

大亞電線電纜股份有限公司

個體財務報告暨會計師查核報告

109

民國 年度

108

地 址：臺南市關廟區中山路二段 249 號

電 話：(06)5953131

大亞電線電纜股份有限公司

目錄

壹、封面	第	1	頁
貳、目錄	第	2	頁
參、會計師查核報告	第	3 - 6	頁
肆、個體資產負債表	第	7 - 8	頁
伍、個體綜合損益表	第	9	頁
陸、個體權益變動表	第	10	頁
柒、個體現金流量表	第	11 - 12	頁
捌、個體財務報表附註			
一、公司沿革	第	13	頁
二、通過財務報告之日期及程序	第	13	頁
三、新發布及修訂準則及解釋之適用	第	13 - 14	頁
四、重大會計政策之彙總說明	第	14 - 26	頁
五、重大會計判斷、估計及假設不確定性之主要來源	第	26 - 27	頁
六、重要會計項目之說明	第	28 - 55	頁
七、關係人交易	第	55 - 59	頁
八、質抵押之資產	第	59 - 60	頁
九、重大或有負債及未認列之合約承諾	第	60	頁
十、重大之災害損失	第	60	頁
十一、重大之期後事項	第	60	頁
十二、其他	第	60	頁
十三、附註揭露事項			
1. 重大交易事項相關資訊	第	61	頁
2. 轉投資事業相關資訊	第	61	頁
3. 大陸投資資訊	第	61	頁
4. 主要股東資訊	第	61	頁
十四、營運部門資訊	第	61	頁
玖、重要會計項目明細表	第	73 - 96	頁



會計師查核報告

大亞電線電纜股份有限公司 公鑒：

查核意見

大亞電線電纜股份有限公司(以下簡稱大亞公司)民國 109 年及 108 年 12 月 31 日之個體資產負債表，暨民國 109 年及 108 年 1 月 1 日至 12 月 31 日之個體綜合損益表、個體權益變動表、個體現金流量表以及個體財務報告附註(包括重大會計政策彙總)，業經本會計師查核竣事。

依本會計師之意見，基於本會計師之查核結果及其他會計師之查核報告(請參閱其他事項段)，上開個體財務報表在所有重大方面係依照證券發行人財務報告編製準則編製，足以允當表達大亞公司民國 109 年及 108 年 12 月 31 日之個體財務狀況，暨民國 109 年及 108 年 1 月 1 日至 12 月 31 日之個體財務績效與個體現金流量。

查核意見之基礎

本會計師民國 109 年度係依照會計師查核簽證財務報表規則及一般公認審計準則執行查核工作；民國 108 年度係依照會計師查核簽證財務報表規則、金融監督管理委員會 109 年 2 月 25 日金管證審字第 1090360805 號函及一般公認審計準則執行查核工作。本會計師於該等準則下之責任將於會計師查核財務報表之責任段進一步說明。本會計師所隸屬事務所受獨立性規範之人員已依會計師職業道德規範，與大亞公司保持超然獨立，並履行該規範之其他責任。本會計師相信已取得足夠及適切之查核證據，以作為表示查核意見之基礎。

關鍵查核事項

關鍵查核事項係指依本會計師之專業判斷，對大亞公司民國 109 年度個體財務報表之查核最為重要之事項。該等事項已於查核個體財務報表整體及形成查核意見之過程中予以因應，本會計師並不對該等事項單獨表示意見。

茲對大亞公司民國 109 年度個體財務報表之關鍵事項敘明如下：

應收帳款減損

應收帳款提列備抵損失係依據客戶之授信品質、帳款收回情形及對未來經濟狀況之合理預測，由於預期信用損失率之假設涉及主觀判斷，考量應收帳款預期信用損失率之評估涉及管理階層之重要估計，故應收帳款之減損係本年度進行個體財務報告查核需高度關注之事項。

應收帳款之帳面金額，請參閱個體財務報告附註六(四)。

本會計師進行之查核程序，係取得管理階層評估預期信用損失率之相關資料，評估其假設是否合理，並依據該預期信用損失率，重新計算對應該帳款預期信用損失之提列是否適當；另檢視是否有個別金額重大之客戶以及未收款之原因，以瞭解是否已提列足額之應收帳款預期信用損失。

存貨評價

大亞公司係以成本與淨變現價值孰低衡量存貨之評價，其存貨之評價主要受國際銅價影響，惟國際銅材市場價格波動頻繁，致存貨淨變現價值之評估涉及重大判斷及估計，故存貨之評價係本年度進行個體財務報告查核需高度關注之事項。

存貨(製造業)之帳面金額，請參閱個體財務報告附註六(五)。

本會計師進行之查核程序，係取得管理當局編製之存貨成本與淨變現價值孰低評估資料，本會計師以抽樣方式，比較期末存貨最近期的實際銷售價格與其帳面價值之依據及合理性，以確認存貨已按成本與淨變現價值孰低評價；取得期末帳載存貨數量資料與當年度盤點清冊比較，以驗證期末存貨之存在與完整，藉由參與年度永續存貨盤點，以評估呆滯存貨之備抵存跌價損失之適當性。

其他事項

上開民國 109 年及 108 年度之個體財務報告中採權益法處理之部分被投資公司財務報表未經本會計師查核，而係由其他會計師查核。因此，本會計師對上開個體財務報告所表示之意見中，有關採權益法評價之部分被投資公司財務報表所列之金額，係依據其他會計師之查核報告。民國 109 年及 108 年 12 月 31 日上述被投資公司帳列採用權益法之投資金額合計數分別為新台幣(以下同)1,895,740 仟元及 1,706,239 仟元，各占資產總額之 12.15%及 12.63%；民國 109 年及 108 年度對上述被投資公司認列之綜合損益(含採用權益法認列之關聯企業及合資損益之份額及採用權益法認列之關聯企業及合資損益之其他綜合損益份額)總額分別為 261,128 仟元及 135,004 仟元，各占綜合損益總額之 29.70%及 28.32%。

管理階層與治理單位對財務報表之責任

管理階層之責任係依照證券發行人財務報告編製準則編製允當表達之個體財務報表，且維持與個體財務報表編製有關之必要內部控制，以確保個體財務報表未存有導因於舞弊或錯誤之重大不實表達。

於編製個體財務報表時，管理階層之責任亦包括評估大亞公司繼續經營之能力、相關事項之揭露，以及繼續經營會計基礎之採用，除非管理階層意圖清算大亞公司或停止營業，或除清算或停業外別無實際可行之其他方案。

大亞公司之治理單位(含審計委員會)負有監督財務報導流程之責任。

會計師查核財務報表之責任

本會計師查核個體財務報表之目的，係對個體財務報表整體是否存有導因於舞弊或錯誤之重大不實表達取得合理確信，並出具查核報告。合理確信係高度確信，惟依照一般公認審計準則執行之查核工作無法保證必能偵出個體財務報表存有之重大不實表達。不實表達可能導因於舞弊或錯誤。如不實表達之個別金額或彙總數可合理預期將影響財務報表使用者所作之經濟決策，則被認為具有重大性。

本會計師依照一般公認審計準則查核時，運用專業判斷並保持專業上之懷疑。本會計師亦執行下列工作：

1. 辨認並評估個體財務報表導因於舞弊或錯誤之重大不實表達風險；對所評估之風險設計及執行適當之因應對策；並取得足夠及適切之查核證據以作為查核意見之基礎。因舞弊可能涉及共謀、偽造、故意遺漏、不實聲明或踰越內部控制，故未偵出導因於舞弊之重大不實表達之風險高於導因於錯誤者。
2. 對與查核攸關之內部控制取得必要之瞭解，以設計當時情況下適當之查核程序，惟其目的非對大亞公司內部控制之有效性表示意見。
3. 評估管理階層所採用會計政策之適當性，及其所作會計估計與相關揭露之合理性。
4. 依據所取得之查核證據，對管理階層採用繼續經營會計基礎之適當性，以及使大亞公司繼續經營之能力可能產生重大疑慮之事件或情況是否存在重大不確定性，作出結論。本會計師若認為該等事件或情況存在重大不確定性，則須於查核報告中提醒個體財務報表使用者注意個體財務報表之相關揭露，或於該等揭露係屬不適當時修正查核意見。本會計師之結論係以截至查核報告日所取得之查核證據為基礎。惟未來事件或情況可能導致大亞公司不再具有繼續經營之能力。
5. 評估個體財務報表（包括相關附註）之整體表達、結構及內容、以及個體財務報表是否允當表達相關交易及事件。
6. 對於大亞公司內組成個體之財務資訊取得足夠及適切之查核證據，以對個體財務報表表示意見。本會計師負責查核案件之指導、監督及執行，並負責形成大亞公司查核意見。

本會計師與治理單位溝通之事項，包括所規劃之查核範圍及時間，以及重大查核發現（包括於查核過程中所辨認之內部控制顯著缺失）。

本會計師亦向治理單位提供本會計師所隸屬事務所受獨立性規範之人員已遵循會計師職業道德規範中有關獨立性之聲明，並與治理單位溝通所有可能被認為會影響會計師獨立性之關係及其他事項（包括相關防護措施）。

本會計師從與治理單位溝通之事項中，決定對大亞公司民國 109 年度個體財務報表查核之關鍵查核事項。本會計師於查核報告中敘明該等事項，除非法令不允許公開揭露特定事項，或在極罕見情況下，本會計師決定不於查核報告中溝通特定事項，因可合理預期此溝通所產生之負面影響大於所增進之公眾利益。

群智聯合會計師事務所


金管證(六)字第 0960003779 號

主管機關核准文號

金管證(六)字第 0940112583 號


會計師：呂松裕

呂松裕



會計師：陳芋仔

陳芋仔



中 華 民 國 1 1 0 年 3 月 2 3 日

大亞電線電纜股份有限公司
個體資產負債表
民國109年及108年12月31日

單位：新台幣仟元

會計項 目代號	資 產	附 註	109年12月31日		108年12月31日	
			金 額	%	金 額	%
流動資產						
1100	現金及約當現金	六(一)	\$ 1,257,156	8.1	\$ 767,004	5.7
1110	透過損益按公允價值衡量之 金融資產—流動	六(二)	577,080	3.7	407,957	3.0
1140	合約資產		42,718	0.3	166,304	1.2
1150	應收票據—淨額	六(四)及七	84,351	0.5	98,246	0.7
1170	應收帳款—淨額	六(四)及七	1,131,949	7.3	1,079,301	8.0
1200	其他應收款	七	120,216	0.8	46,819	0.3
1310	存貨(製造業)—淨額	六(五)	1,777,040	11.4	1,908,819	14.1
1320	存貨(建設業)—淨額	六(五)	225,370	1.4	145,257	1.1
1470	其他流動資產	七	29,204	0.2	32,516	0.3
11XX	流動資產合計		5,245,084	33.7	4,652,223	34.4
非流動資產						
1510	透過損益按公允價值衡量之 金融資產—非流動	六(二)	405,378	2.6	28,744	0.2
1517	透過其他綜合損益按公允價值 衡量之金融資產—非流動	六(三)及八	811,528	5.2	707,471	5.2
1550	採用權益法之投資	六(六)及八	5,844,166	37.4	4,787,357	35.4
1600	不動產、廠房及設備	六(七)及八	2,285,519	14.6	2,301,157	17.0
1755	使用權資產	六(八)	13,454	0.1	19,669	0.1
1760	投資性不動產淨額	六(九)及八	899,918	5.8	903,248	6.7
1840	遞延所得稅資產	六(十八)	7,562	—	65,102	0.6
1915	預付設備款		9,292	0.1	14,844	0.1
1920	存出保證金	八	29,175	0.2	28,795	0.3
1975	淨確定福利資產	六(十四)	4,921	—	—	—
1990	其他非流動資產—其他	八	50,004	0.3	—	—
15XX	非流動資產合計		10,360,917	66.3	8,856,387	65.6
1XXX	資產總計		\$ 15,606,001	100.0	\$ 13,508,610	100.0

後附之附註係本個體財務報告之一部分

(請參閱群智聯合會計師事務所民國110年3月23日會計師查核報告)

董事長：沈尚弘



經理人：沈尚宜



會計主管：洪崇銘



大亞電線電纜股份有限公司

個體資產負債表

民國109年及108年12月31日

單位：新台幣仟元

會計項目 目代號	負債及權益	附註	109年12月31日		108年12月31日	
			金額	%	金額	%
	流動負債					
2100	短期銀行借款	六(十)	\$ 1,579,287	10.1	\$ 964,892	7.1
2110	應付短期票券	六(十一)	400,000	2.6	600,000	4.4
2120	透過損益按公允價值衡量之 金融負債—流動	六(二)	112,388	0.7	24,364	0.2
2130	合約負債	七	125,358	0.8	36,911	0.3
2150	應付票據		1,354	—	9,782	0.1
2170	應付帳款	七	486,054	3.1	394,200	2.9
2200	其他應付款	七	303,349	2.0	233,054	1.7
2230	當期所得稅負債		18,038	0.1	22,371	0.2
2280	租賃負債	六(八)	6,067	—	6,335	—
2310	預收款項	七	1,110	—	3,905	—
2320	一年內到期之長期負債	六(十三)	636,667	4.1	946,667	7.0
2399	其他流動負債		23,967	0.2	29,702	0.2
21XX	流動負債合計		3,693,639	23.7	3,272,183	24.1
	非流動負債					
2530	應付公司債	六(十二)	1,500,000	9.6	500,000	3.7
2540	長期銀行借款	六(十三)	2,346,667	15.0	2,283,333	16.9
2570	遞延所得稅負債	六(十八)	264,486	1.7	264,486	2.0
2580	租賃負債	六(八)	7,323	—	13,391	0.1
2640	淨確定福利負債	六(十四)	—	—	37,221	0.3
2645	存入保證金	七	27,310	0.2	41,170	0.4
2670	其他		665	—	1,030	—
25XX	非流動負債合計		4,146,451	26.5	3,140,631	23.4
2XXX	負債合計		7,840,090	50.2	6,412,814	47.5
	權益	六(十五)				
3110	普通股股本—每股面額10元		5,950,680	38.1	5,950,680	44.1
3200	資本公積		602,220	3.9	531,117	3.9
	保留盈餘					
3310	法定盈餘公積		137,749	0.9	87,245	0.6
3320	特別盈餘公積		147,555	0.9	147,555	1.1
3350	未分配盈餘		1,088,298	7.0	556,359	4.1
3300	保留盈餘合計		1,373,602	8.8	791,159	5.8
3400	其他權益項目		(125,666)	(0.8)	(146,288)	(1.1)
3500	庫藏股票	六(十六)及(十七)	(34,925)	(0.2)	(30,872)	(0.2)
3XXX	權益合計		7,765,911	49.8	7,095,796	52.5
	負債及權益總計		\$ 15,606,001	100.0	\$ 13,508,610	100.0

後附之附註係本個體財務報告之一部分

(請參閱群智聯合會計師事務所民國110年3月23日會計師查核報告)

董事長：沈尚弘



經理人：沈尚宜



會計主管：洪崇銘



單位：除每股盈餘為元外，餘為新台幣仟元

會計科目代號	項 目	附註	109年度		108年度	
			金額	%	金額	%
4000	營業收入淨額	六(二十)及七	\$ 8,940,088	100.0	\$ 8,746,027	100.0
5000	營業成本	六(五)、六(十四)、六(二十一)及七	8,359,802	93.5	8,181,776	93.5
5900	營業毛利		580,286	6.5	564,251	6.5
5910	與子公司之未實現利益		30,761	0.4	—	—
5950	營業毛利淨額		549,525	6.1	564,251	6.5
	營業費用	六(十四)、六(二十一)及七				
6100	推銷費用		117,605	1.3	119,516	1.4
6200	管理費用		417,692	4.7	341,564	3.9
6300	研發費用		67,013	0.7	64,375	0.7
6000	營業費用合計		602,310	6.7	525,455	6.0
6900	營業淨利(損)		(52,785)	(0.6)	38,796	0.5
	營業外收入及支出					
7100	利息收入	六(二十二)及七	2,212	—	9,112	0.1
7010	其他收入	六(二十三)及七	97,059	1.1	91,142	1.0
7020	其他利益及損失	六(二十四)及七	342,492	3.8	78,834	0.9
7050	財務成本	六(二十五)	(73,796)	(0.8)	(85,466)	(1.0)
7070	採用權益法認列之子公司及關聯企業損益之份額	六(六)	610,611	6.8	453,409	5.2
7000	營業外收入及支出合計		978,578	10.9	547,031	6.2
7900	稅前淨利		925,793	10.3	585,827	6.7
7950	所得稅費用	六(十八)	(75,748)	(0.8)	(80,780)	(0.9)
8200	本年度淨利		\$ 850,045	9.5	\$ 505,047	5.8
	其他綜合損益					
8310	不重分類至損益之項目：					
8311	確定福利計劃之再衡量數	六(十四)	2,469	—	(193)	—
8316	透過其他綜合損益按公允價值衡量之權益工具 投資未實現評價損益		68,417	0.7	22,873	0.3
8320	採用權益法認列之子公司及關聯企業之其他綜合損益 份額-不重分類至損益之項目		(1,703)	—	3,849	—
8349	與不重分類之項目相關之所得稅	六(十八)	(9,011)	(0.1)	(9,882)	(0.1)
			60,172	0.6	16,647	0.2
8360	後續可能重分類至損益之項目：					
8361	國外營運機構財務報表換算之兌換差額		(28,490)	(0.3)	(26,561)	(0.3)
8370	採用權益法認列之子公司及關聯企業之其他綜合損益 份額-可能重分類至損益之項目		(8,169)	(0.1)	(26,553)	(0.3)
8399	與可能重分類之項目相關之所得稅	六(十八)	5,698	0.1	8,166	0.1
			(30,961)	(0.3)	(44,948)	(0.5)
8300	本年度其他綜合損益(稅後淨額)		29,211	0.3	(28,301)	(0.3)
8500	本年度綜合損益總額		\$ 879,256	9.8	\$ 476,746	5.5
	每股盈餘	六(十九)				
9750	基本每股盈餘		\$ 1.45		\$ 0.86	

後附之附註係本個體財務報告之一部分

(請參閱群智聯合會計師事務所民國110年3月23日會計師查核報告)

董事長：沈尚弘



經理人：沈尚宜



會計主管：洪崇銘



大亞電線電纜股份有限公司
個體權益變動表
民國109年及108年1月1日至12月31日

單位：新台幣仟元

	母 公 司 業 主 權 益										
	普 通 股 發 行 股 本		保 留 盈 餘				其 他 權 益 項 目				
	股 數	金 額	資 本 公 積	法 定 盈 餘 公 積	特 別 盈 餘 公 積	未 分 配 盈 餘	國 外 營 運 機 構 財 務 報 表 換 算 之 兌 換 差 額	透 過 其 他 綜 合 損 益 按 公 允 價 值 衡 量 金 融 資 產 未 實 現 損 益	庫 藏 股 票	權 益 合 計	
A1	108年1月1日餘額	572,180,791	\$ 5,721,808	\$ 524,667	\$ 46,746	\$ 264,909	\$ 378,000	\$ (138,115)	\$ 20,508	\$ (20,770)	\$ 6,797,753
	以前年度盈餘分配										
B1	法定盈餘公積	—	—	—	40,499	—	(40,499)	—	—	—	—
B5	現金股利	—	—	—	—	—	(171,654)	—	—	—	(171,654)
B9	普通股股票股利	22,887,231	228,872	—	—	—	(228,872)	—	—	—	—
B17	特別盈餘公積迴轉	—	—	—	—	(117,354)	117,354	—	—	—	—
C7	採用權益法認列之關聯企業之變動數	—	—	4,160	—	—	(4,325)	—	928	—	763
D1	108年度淨利	—	—	—	—	—	505,047	—	—	—	505,047
D3	108年度稅後其他綜合損益	—	—	—	—	—	(7,154)	(44,948)	23,801	—	(28,301)
L5	子公司購入母公司之股票視為庫藏股票	—	—	—	—	—	—	—	—	(10,102)	(10,102)
M1	發放子公司股利調整資本公積	—	—	2,290	—	—	—	—	—	—	2,290
Q1	處分透過其他綜合損益按公允價值衡量之權益工具	—	—	—	—	—	8,462	—	(8,462)	—	—
Z1	108年12月31日餘額	595,068,022	5,950,680	531,117	87,245	147,555	556,359	(183,063)	36,775	(30,872)	7,095,796
	以前年度盈餘分配										
B1	法定盈餘公積	—	—	—	50,504	—	(50,504)	—	—	—	—
B5	現金股利	—	—	—	—	—	(178,521)	—	—	—	(178,521)
C7	採用權益法認列之關聯企業之變動數	—	—	90	—	—	(500)	—	—	—	(410)
D1	109年度淨利	—	—	—	—	—	850,045	—	—	—	850,045
D3	109年度稅後其他綜合損益	—	—	—	—	—	(10,956)	(30,961)	71,128	—	29,211
L1	庫藏股買回	—	—	—	—	—	—	—	—	(54,141)	(54,141)
L7	子公司處分母公司股票視同庫藏股交易	—	—	2,625	—	—	—	—	—	1,557	4,182
M1	發放子公司股利調整資本公積	—	—	2,404	—	—	—	—	—	—	2,404
M5	實際取得或處分子公司股權價格與帳面價值差額	—	—	—	—	—	(97,100)	—	—	—	(97,100)
M7	對子公司所有權權益變動	—	—	10,269	—	—	3,141	—	(3,211)	—	10,199
N1	股份基礎給付交易	—	—	55,715	—	—	—	—	—	54,141	109,856
Q1	處分透過其他綜合損益按公允價值衡量之權益工具	—	—	—	—	—	16,334	—	(16,334)	—	—
T1	其他	—	—	—	—	—	—	—	—	(5,610)	(5,610)
Z1	109年12月31日餘額	595,068,022	\$ 5,950,680	\$ 602,220	\$ 137,749	\$ 147,555	\$ 1,088,298	\$ (214,024)	\$ 88,358	\$ (34,925)	\$ 7,765,911

後附之附註係本個體財務報告之一部分

(請參閱群智聯合會計師事務所民國110年3月23日會計師查核報告)

董事長：沈尚弘



經理人：沈尚宜



會計主管：洪崇銘



大亞電纜電纜股份有限公司

個體現金流量表

民國109年及108年1月1日至12月31日

單位：新台幣仟元

代碼		109年度	108年度
	營業活動之現金流量：		
A10000	稅前淨利	\$ 925,793	\$ 585,827
A20000	調整項目：		
A20010	收益費損項目		
A20100	折舊費用(含投資性不動產)	119,319	136,086
A20300	預期信用減損損失數	7,732	—
A20400	透過損益按公允價值衡量金融資產及負債之評價利益	(416,657)	(4,956)
A20900	利息費用	73,796	85,466
A21200	利息收入	(2,212)	(9,112)
A21300	股利收入	(77,550)	(67,445)
A21900	股份基礎給付酬勞成本	37,442	—
A22300	採權益法認列之子公司及關聯企業利益之份額	(610,611)	(453,409)
A22500	處分不動產、廠房及設備利益	(925)	(1,236)
A22600	不動產、廠房及設備轉列費用數(含預付設備款)	3,749	6,322
A22700	處分投資性不動產利益	(301)	—
A23100	處分投資損失(利益)	(9,385)	4,198
A23700	非金融資產減損損失	—	26,818
A23900	未實現銷貨利益	30,761	—
A20010	收益費損項目合計	(844,842)	(277,268)
A30000	與營業活動相關之資產及負債之淨變動：		
A31115	透過損益按公允價值衡量之金融資產/負債	(31,691)	(28,221)
A31125	合約資產	123,586	(160,381)
A31130	應收票據	13,895	106,719
A31150	應收帳款	(60,431)	(102,082)
A31180	其他應收款	7,108	5,676
A31200	存貨	53,866	(180,467)
A31240	其他流動資產	1,977	266,852
A32125	合約負債	88,447	(33,452)
A32150	應付票據	(8,428)	9,444
A32150	應付帳款	91,854	87,036
A32180	其他應付款	69,836	11,740
A32210	預收款項	(2,795)	167
A32230	其他流動負債	(5,684)	(12,053)
A32240	淨確定福利負債	(39,673)	(61,813)
A30000	與營業活動相關之資產及負債之淨變動合計	301,867	(90,835)
A20000	調整項目合計	(542,975)	(368,103)

(接次頁)

(承前頁)

	109年度	108年度
A33000 營運之現金流入	382,818	217,724
A33100 收取之利息	1,944	9,022
A33300 支付之利息	(73,337)	(87,918)
A33500 支付所得稅	(25,220)	(27,333)
AAAA 營業活動之淨現金流入	286,205	111,495
投資活動之現金流量:		
B00010 取得透過其他綜合損益按公允價值衡量之金融資產	(83,535)	(87,691)
B00020 處分透過其他綜合損益按公允價值衡量之金融資產	47,895	71,704
B01800 取得採用權益法之投資	—	(25,508)
B01900 處分採用權益法之投資	—	6,648
B02700 取得不動產、廠房及設備(含預付設備款)	(95,022)	(138,830)
B02800 處分不動產、廠房及設備價款	1,416	1,478
B03700 存出保證金減少(增加)	(380)	29,742
B04100 其他應收款增加	(80,000)	5,000
B05500 處分投資性不動產	1,000	—
B07600 收取之股利	203,632	203,839
B09900 其他投資活動	(50,004)	—
投資活動之淨現金流入(出)	(54,998)	66,382
籌資活動之現金流量:		
C00100 短期借款淨增加	614,395	30,647
C00500 應付短期票券增加	(200,000)	—
C01200 發行應付公司債	1,000,000	—
C01600 舉借長期借款	1,100,000	600,000
C01700 償還長期銀行借款	(1,346,666)	(1,007,200)
C03000 存入保證金減少	(13,860)	(7,222)
C04020 租賃本金償還	(6,336)	(6,559)
C04400 其他非流動負債減少	(331)	—
C04500 發放現金股利	(178,521)	(171,654)
C04900 庫藏股票買回成本	(54,141)	—
C05100 員工購買庫藏股	54,175	—
C05400 取得子公司股權	(709,770)	(112,000)
CCCC 籌資活動之淨現金流入(出)	258,945	(673,988)
EEEE 現金及約當現金淨增加(減少)數	490,152	(496,111)
E00100 期初現金及約當現金餘額	767,004	1,263,115
E00200 期末現金及約當現金餘額	\$ 1,257,156	\$ 767,004

後附之附註係本個體財務報告之一部分

(請參閱群智聯合會計師事務所民國110年3月23日會計師查核報告)

董事長：沈尚弘



經理人：沈尚宜



會計主管：洪崇銘



大亞電線電纜股份有限公司

個體財務報表附註

民國 109 年及 108 年度

(金額除特別註明者外，係以新台幣仟元為單位)

一、公司沿革

本公司於 51 年 11 月 7 日登記設立，原始股本為 2,000 仟元；截至 109 年 12 月 31 日止，額定股本為 7,000,000 仟元，實收股本為 5,950,680 仟元，分為 595,068,022 股，每股面額 10 元。本公司以產銷電線電纜及委託營造廠興建商業大樓出租、出售等為主要業務。

本公司股票自 77 年 12 月 12 日起在臺灣證券交易所上市買賣。

二、通過財務報告之日期及程序

本個體財務報告已於 110 年 3 月 11 日經董事會核准並通過發布。

三、新發布及修訂準則及解釋之適用

(一)首次適用修正後之證券發行人財務報告編製準則及經金融監督管理委員會(以下稱「金管會」)認可並發布生效之國際財務報導準則(IFRS)、國際會計準則(IAS)、解釋(IFRIC)及解釋公告(SIC)(以下稱「IFRSs」)

除下列說明外，適用修正後之證券發行人財務報告編製準則及金管會認可並發布生效之 IFRSs 將不致造成本公司會計政策之重大變動：

IAS 1 及 IAS 8 之修正「重大性之定義」

本公司自 109 年 1 月 1 日開始適用該修正，改以「可被合理預期將影響使用者」作為重大性之門檻，並調整個體財務報告之揭露，刪除可能使重大資訊模糊化之不重大資訊。

(二)110 年適用之證券發行人財務報告編製準則及金管會認可之 IFRSs

<u>新發布 / 修正 / 修訂準則及解釋</u>	<u>IASB 發布之生效日</u>
IFRS 4 之修正「適用 IFRS 9 之暫時豁免之展延」	發布日起生效
IFRS 9、IAS 39、IFRS 7、IFRS 4 及 IFRS 16 之修正「利率指標變革—第二階段」	2021 年 1 月 1 日以後開始之年度報導期間生效

截至本個體財務報告通過發布日止，本公司仍持續評估其他準則、解釋之修正對財務狀況與財務績效之影響，相關影響待評估完成時予以揭露。

(三)IASB 已發布但尚未經金管會認可並發布生效之 IFRSs

新發布 / 修正 / 修訂準則及解釋	IASB 發布之生效日(註1)
「2018-2020 週期之年度改善」	2022 年 1 月 1 日 (註 2)
IFRS 3 之修正「更新對觀念架構之索引」	2022 年 1 月 1 日 (註 3)
IFRS 10 及 IAS 28 之修正「投資者與其關聯企業或合資間之資產出售或投入」	未 定
IFRS 17「保險合約」	2023 年 1 月 1 日
IFRS 17 之修正	2023 年 1 月 1 日
IAS 1 之修正「負債分類為流動或非流動」	2023 年 1 月 1 日
IAS 16 之修正「不動產、廠房及設備：達到預定使用狀態前之價款」	2022 年 1 月 1 日 (註 4)
IAS 37 之修正「虧損性合約－履行合約之成本」	2022 年 1 月 1 日 (註 5)

註1：除另註明外，上述新發布／修正／修訂準則或解釋係於各該日期以後開始之年度期間生效。

註2：IFRS 9之修正適用於2022年1月1日以後開始之年度報導期間所發生之金融負債之交換或條款修改；IAS 41「農業」之修正適用於2022年1月1日以後開始之年度報導期間之公允價值衡量；IFRS 1「首次採用IFRSs」之修正係追溯適用於2022年1月1日以後開始之年度報導期間。

註3：收購日在年度報導期間開始於2022年1月1日以後之企業合併適用此項修正。

註4：於2021年1月1日(最早表達期間開始日)以後始達管理階層預期運作方式之必要地點及狀態之廠房、不動產及設備適用此項修正。

註5：於2022年1月1日尚未履行所有義務之合約適用此項修正。

截至本個體財務報告通過發布日止，本公司仍持續評估其他準則、解釋之修正對財務狀況與財務績效之影響，相關影響待評估完成時予以揭露。

四、重大會計政策之彙總說明

遵循聲明

本個體財務報告係依照「證券發行人財務報告編製準則」編製。

編製基礎

除按公允價值衡量之部分金融工具外(參閱下列會計政策之說明)，本個體財務報告係依歷史成本基礎編製。歷史成本通常係依取得資產所支付對價之公允價值。

本公司於編製個體財務報告時，對投資子公司及關聯企業係採權益法處理。為使本個體財務報告之本年度損益、其他綜合損益及權益與本公司合併財務報告中歸屬於本公司業主之本年度損益、其他綜合損益及權益相同，個體基礎與合併基礎下若干會計處理差異係調整「採用權益法之投資」、「採用權益法之子公司及關聯企業損益份額」及「採用權益法之子公司及關聯企業其他綜合損益份額」。

營業週期

有關產銷電線電纜業務，其營業週期短於一年，係按一年為劃分流動及非流動之依據，惟委託營造廠商興建商業大樓及國民住宅出售業務，其營業週期長於一年，有關營建之資產及負債，係按營建業務之營業週期作為劃分流動及非流動之基礎。

資產與負債區分流動與非流動之標準

流動資產為預期於一年內變現或耗用之資產，資產不屬於流動資產者為非流動資產；流動負債為將於一年內清償之負債，負債不屬於流動負債者為非流動負債。

約當現金

現金及約當現金包括庫存現金、活期存款及可隨時轉換成定額現金且價值變動風險甚小之短期並具高度流動性之投資。

原始到期日在三個月以內之銀行定期存款，係為滿足短期現金承諾而非投資或其他目的，可隨時轉換成定額現金且價值變動之風險甚小，故列報於現金及約當現金。

金融工具

金融資產與金融負債應於本公司成為該金融工具合約條款之一方時認列。

金融資產與金融負債原始認列時，係依公允價值衡量。原始認列時，直接可歸屬於金融資產與金融負債(除分類為透過損益按公允價值衡量之金融資產及金融負債外)取得或發行之交易成本，應從該金融資產或金融負債公允價值加計或減除。直接可歸屬於透過損益按公允價值衡量之金融資產及金融負債之交易成本，則立即認列為損益。

(一)本公司之金融資產

衡量種類

依慣例交易購買或出售金融資產時，屬衍生性商品採交割日會計處理，其餘金融資產採交易日會計處理。

本公司所持有之金融資產種類為透過損益按公允價值衡量之金融資產、按攤銷後成本衡量之金融資產與透過其他綜合損益按公允價值衡量之權益工具投資。

1. 透過損益按公允價值衡量之金融資產

透過損益按公允價值衡量之金融資產包括強制透過損益按公允價值衡量及指定為透過損益按公允價值衡量之金融資產。強制透過損益按公允價值衡量之金融資產包括本公司未指定透過其他綜合損益按公允價值衡量之權益工具投資，及不符合分類為按攤銷後成本衡量或透過其他綜合損益按公允價值衡量之債務工具投資。

透過損益按公允價值衡量之金融資產係按公允價值衡量，其再衡量產生之利益或損失(不包含該金融資產所產生之任何股利或利息)係認列於損益。公允價值之決定方式請參閱附註六(二十七)。

2. 按攤銷後成本衡量之金融資產

本公司投資金融資產若同時符合下列兩條件，則分類為按攤銷後成本衡量之金融資產：

(1)係於某經營模式下持有，該模式之目的係持有金融資產以收取合約現金流量；
及

(2)合約條款產生特定日期之現金流量，該等現金流量完全為支付本金及流通在外本金金額之利息。

按攤銷後成本衡量之金融資產(包括現金及約當現金、按攤銷後成本衡量之應收帳款等)於原始認列後，係以有效利息法決定之總帳面金額減除任何減損損失之攤銷後成本衡量，任何外幣兌換損益則認列於損益。

除下列兩種情況外，利息收入係以有效利率乘以金融資產總帳面金額計算：

(1)購入或創始之信用減損金融資產，利息收入係以信用調整後有效利率乘以金融資產攤銷後成本計算。

(2)非屬購入或創始之信用減損，但後續變成信用減損之金融資產，利息收入係以有效利率乘以金融資產攤銷後成本計算。

約當現金包括自取得日起 3 個月內或自取得日起 3 至 12 個月定期存款若提前解約可取得之利息仍高於活存、高度流動性、可隨時轉換成定額現金且價值變動風險甚小之定期存款，係用於滿足短期現金承諾。

3. 透過其他綜合損益按公允價值衡量之權益工具投資

本公司於原始認列時，可作一不可撤銷之選擇，將非持有供交易且非企業合併收購者所認列或有對價之權益工具投資，指定透過其他綜合損益按公允價值衡量。

透過其他綜合損益按公允價值衡量之權益工具投資係按公允價值衡量，後續公允價值變動列報於其他綜合損益，並累計於其他權益中。於投資處分時，累積損益直接移轉至保留盈餘，並不重分類為損益。

透過其他綜合損益按公允價值衡量之權益工具投資之股利於本公司收款之權利確立時認列於損益中，除非該股利明顯代表部分投資成本之回收。

金融資產減損

本公司於每一資產負債表日按預期信用損失評估按攤銷後成本衡量之金融資產(含應收帳款)。

應收帳款按存續期間預期信用損失認列備抵損失。其他金融資產係先評估自原始認列後信用風險是否顯著增加，若未顯著增加，則按 12 個月預期信用損失認列備抵損失，若已顯著增加，則按存續期間預期信用損失認列備抵損失。

預期信用損失係以發生違約之風險作為權重之加權平均信用損失。12 個月預期信用損失係代表金融工具於報導日後 12 個月內可能違約事項所產生之預期信用損失，存續期間預期信用損失則代表金融工具於預期存續期間所有可能違約事項產生之預期信用損失。

所有金融資產之減損損失係藉由備抵帳戶調降其帳面金額。

金融資產之除列

本公司僅於對來自該資產現金流量之合約權利終止，或已移轉金融資產且該資產所有權幾乎所有之風險及報酬已移轉予其他企業時，始將金融資產除列。

當非除列單一金融資產之整體時，本公司以移轉日各部分之相對公允價值為基礎，將該金融資產之原帳面金額分攤至因持續參與而持續認列之部分及除列之部分。分攤予除列部分之帳面金額與因除列部分所收取之對價加計已認列於其他綜合損益之任何累計利益或損失中分攤予除列部分之總和間之差額係認列為損益，並列報於營業外收入及支出項下。已認列於其他綜合損益之累計利益或損失，係依其相對公允價值分攤予持續認列部分與除列部分。

(二)金融負債及權益工具

1. 負債或權益之分類

本公司發行之債務及權益工具係依據合約協議之實質與金融負債及權益工具之定義分類為金融負債或權益。

權益工具係指表彰本公司於資產減除其所有負債後剩餘權益之任何合約。

本公司發行之權益工具係以取得之價款扣除直接發行成本後之金額認列。

與金融負債相關之利息及損失或利益係認列為損益，並列報於營業外收入及支出項下。

金融負債於轉換時重分類為權益，其轉換不產生損益。

2. 透過損益按公允價值衡量之金融負債

此類金融負債於原始認列時係按公允價值衡量，交易成本於發生時認列為損益；後續評價按公允價值衡量，再衡量產生之利益或損失(包含相關利息支出)認列為損益，並列報於營業外收入及支出項下。

3. 其他金融負債

金融負債非屬持有供交易且未指定為透過損益按公允價值衡量者(包括長短期借款、應付帳款及其他應付款)，原始認列時係按公允價值加計直接可歸屬之交易成本衡量；後續評價採有效利率法以攤銷後成本衡量。未資本化為資產成本之利息費用列報於營業外收入及支出項下。

4. 金融負債之除列

本公司係於合約義務已履行、取消或到期時，除列金融負債。除列金融負債時，其帳面金額與所支付或應支付對價總額(包含任何所移轉之非現金資產或承擔之負債)間之差額認列為損益，並列報於營業外收入及支出項下。

5. 金融資產及負債之互抵

金融資產及金融負債僅於本公司有法定權利進行互抵及有意圖以淨額交割或同時變現資產及清償負債時，方予以互抵並以淨額表達於資產負債表。

衍生金融工具

本公司簽訂之衍生工具包括遠期外匯合約、利率交換，用以管理本公司之利率及匯率風險。

衍生工具於簽訂衍生工具合約時，原始以公允價值認列，後續於資產負債表日按公允價值再衡量，後續衡量產生之利益或損失直接列入損益，然指定且為有效避險工具之衍生工具，其認列於損益之時點則將視避險關係之性質而定。當衍生工具之公允價值為正值時，列為金融資產；公允價值為負值時，列為金融負債。

衍生工具若嵌入於IFRS 9範圍內之資產主契約，係以整體合約決定金融資產分類。衍生工具若嵌入於非IFRS 9範圍內之資產主契約(如嵌入於金融負債主契約)，而嵌入式衍生工具若符合衍生工具之定義，其風險及特性與主契約之風險及特性並非緊密關聯，且混合合約非透過損益按公允價值衡量時，該衍生工具係視為單獨衍生工具。

存貨

存貨包含原料、物料、在製品及製成品。存貨係以成本與淨變現價值孰低評價，比較成本與淨變現價值時除同類別存貨外，係以個別項目為基礎。淨變現價值係指正常情況下之估計售價減除至完工尚需投入之成本及銷售費用後之餘額。存貨成本之計算採用加權平均法。

採用權益法之投資

本公司採用權益法處理對子公司及關聯企業之投資。

(一) 投資子公司

子公司係指本公司具有控制之個體。

在權益法下，投資子公司原始係依成本認列，其後帳面金額係隨本公司所享有之子公司損益及其他綜合損益份額與利潤分配而增減。此外，本公司亦按持股比例認列子公司其他權益之變動。

當本公司對子公司之損失份額等於或超過其該子公司之權益(包括權益法下投資關聯企業之帳面價值及實質上屬於本公司對該子公司淨投資組成部分之其他

長期權益)時，即停止認列進一步之損失。本公司僅於發生法定義務、推定義務或已代子公司支付款項之範圍內，認列額外損失及負債。

當本公司對子公司所有權權益之變動未導致喪失控制者，係作為權益交易處理。投資帳面金額與所支付或收取對價之公允價值間之差額，係直接認列為權益。

當喪失對子公司控制時，本公司係按喪失控制日之公允價值衡量其對前子公司之剩餘投資，剩餘投資之公允價值及任何處分價款與喪失控制當日之投資帳面金額之差額，列入當年度損益。此外，於其他綜合損益中所認列與該子公司有關之所有金額，其會計處理係與本公司直接處分相關資產或負債所必須遵循之基礎相同。

對前子公司剩餘投資係按喪失控制日之公允價值作為原始認列投資關聯企業之成本。

本公司與子公司之順流交易未實現損益於個體財務報告予以銷除。本公司與子公司之逆流及側流交易所產生之損益，僅在與本公司對子公司權益無關之範圍內，認列於個體財務報告。

(二)投資關聯企業

關聯企業係指本公司對其具有重大影響，但非屬子公司或合資之個體。而重大影響係指參與被投資者財務及營運政策決策的權力，但非控制或聯合控制該等政策。

關聯企業之經營結果及資產與負債係按權益法納入個體財務報告。在權益法下，投資關聯企業原始係依成本認列，其後帳面金額則依本公司所享有關聯企業之損益及其他綜合損益份額與利潤分配予以調整。此外，本公司亦按持股比例認列關聯企業權益之變動。

取得成本超過於本公司於取得日所享有關聯企業可辨認資產及負債淨公允價值份額之部分，係認列為商譽，包含於投資之帳面金額中。若取得日所享有關聯企業可辨認資產及負債淨公允價值份額超過取得成本之部分，於重評估後立即認列為利益。

本公司於評估減損時，係將投資之整體帳面金額（含商譽）視為單一資產，比較可回收金額（使用價值或公允價值減出售成本孰高者）與帳面金額，進行減損測試，所認列之減損損失將包含於投資之帳面金額。任何減損損失之迴轉，於該投資之可回收金額後續增加之範圍內認列。

本公司若未按持股比例認購關聯企業發行之新股，致使持股比例發生變動，並因而使投資之股權淨值發生增減時，其增減數調整資本公積及採用權益法之投資。惟若未按持股比例認購或取得致使對關聯企業之所有權權益減少者，於其他綜合損益中所認列與該關聯企業有關之金額按減少比例重分類，其會計處理之基礎係與關聯企業若直接處分相關資產或負債所必須遵循之基礎相同。

本公司與關聯企業間交易所產生之損益，僅在與本公司對其權益無關之範圍內，認列於本公司之個體財務報告。

不動產、廠房及設備

不動產、廠房及設備係按成本減累計折舊及累計減損列示。成本包括可直接歸屬於取得或建置資產之增額成本。

折舊係採直線法，於資產耐用年限內沖銷其成本減除殘值後之金額。折舊係按下列耐用年數計提：土地改良，八年；建築物，十至五十五年；機器設備，八至十二年；運輸設備，五年；其他設備，五至十二年。估計耐用年限、殘值及折舊方法於報導期間結束日進行檢視，任何估計變動之影響係推延適用。

處分或報廢不動產、廠房及設備所產生之利益或損失，係以處分價款與資產帳面金額兩者間之差額，認列於損益。

租賃

本公司於合約成立日評估合約是否係屬(或包含)租賃。

1. 本公司為出租人

當租賃條款係移轉附屬於資產所有權之幾乎所有風險與報酬予承租人，則將其分類為融資租賃。所有其他租賃則分類為營業租賃。

融資租賃下，租賃給付包含固定給付及取決於指數或費率之變動租賃給付。租賃投資淨額係按應收租賃給付及未保證殘值兩者之現值總和加計原始直接成本衡量並表達為應收融資租賃款。融資收益係分攤至各會計期間，以反映本公司未到期之租賃投資淨額於各期間可獲得之固定報酬率。

營業租賃下，減除租賃誘因後之租賃給付係按直線基礎於相關租賃期間內認列為收益。因取得營業租賃所發生之原始直接成本，係加計至標的資產之帳面金額，並按直線基礎於租賃期間內認列為費用。

2. 本公司為承租人

除適用認列豁免之低價值標的資產租賃及短期租賃之租賃給付係按直線基礎於租賃期間內認列為費用，其他租賃皆於租賃開始日認列使用權資產及租賃負債。

使用權資產原始按成本(包含租賃負債之原始衡量金額及租賃開始日前支付之租賃給付)衡量，後續按成本減除累計折舊及累計減損損失後之金額衡量，並調整租賃負債之再衡量數。使用權資產係單獨表達於資產負債表。

使用權資產採直線基礎自租賃開始日起至耐用年限屆滿時或租賃期間屆滿時兩者之較早者提列折舊。

租賃負債原始按租賃給付(包含固定給付及實質固定給付)之現值衡量。若租賃隱含利率容易確定，租賃給付使用該利率折現。若該利率並非容易確定，則使用承租人增額借款利率。

後續，租賃負債採有效利息法按攤銷後成本基礎衡量，且利息費用係於租賃期間分攤。若租賃期間變動導致未來租賃給付有變動，本公司再衡量租賃負債，並相對調整使用權資產，惟若使用權資產之帳面金額已減至零，則剩餘之再衡量金額認列於損益中。租賃負債係單獨表達於資產負債表。

租賃協議中非取決於指數或費率之變動租金於發生當期認列為費用。

109 年度適用

本公司與出租人進行新型冠狀病毒肺炎直接相關之租金協商，調整 110 年 6 月 30 日以前到期之租金致使租金減少，該等協商並未重大變動其他租約條款。本公司選擇採實務權宜作法處理符合前述條件之所有租賃合約之租金協商，不評估該協商是否為租賃修改，而係將租賃給付之減少於減讓事件或情況發生時認列於損益，並相對調減租賃負債。

投資性不動產

本公司之投資性不動產，包含未供營業使用之出租或閒置不動產，主要為獲得租金收益或資本增值目的而持有。投資性不動產應按其成本進行原始衡量，包括相關交易成本，並就建構期間有關利息資本化。後續衡量亦採用成本模式，按成本減累計折舊及累計減損之金額衡量。

有形資產之減損

每一報導期間結束日，本公司檢視有形資產之帳面金額以決定該等資產是否有減損跡象。若有減損跡象存在，則估計資產之可回收金額以決定減損損失之程度。倘無法估計個別資產之可回收金額，本公司估計該資產所屬之現金產生單位之可回收金額。若可按合理一致之基礎分攤時，共用資產亦分攤至個別之現金產生單位，否則，則分攤至按可以合理一致之基礎分攤之最小現金產生單位群組。

可回收金額為公允價值減出售成本與其使用價值孰高者。評估使用價值時，係將估計未來現金流量以稅前折現率加以折現，該折現率係反映現時市場對下列項目之評估：(1)貨幣時間價值，及(2)尚未用以調整未來現金流量估計數之資產特定風險。

資產或現金產生單位之可回收金額若預期低於帳面金額，該資產或現金產生單位之帳面金額調減至其可回收金額，減損損失係立即認列於損益。

當減損損失於後續迴轉時，資產或現金產生單位之帳面金額調增至修訂後之估計可回收金額，惟增加後之帳面金額以不超過若以往年度該資產或現金產生單位未認列減損損失之情況下應有之帳面金額為限。減損損失之迴轉係立即認列於損益。

員工退休金

屬確定提撥計畫者，係於員工提供服務期間，就應提撥之退休金數額認列為當年度費用；屬確定福利退休計畫者，則按精算結果認列退休金成本。

在確定福利退休福利計畫下，提供福利之成本係使用預計單位福利法決定，並於報導期間結束日進行精算評價。精算損益係於發生期間立即全數認列，並列入個體綜合損益表項下之其他綜合損益。

庫藏股票

本公司買回公司股票時，係以購買成本入帳，庫藏股票之帳面價值按股票種類及收回原因分別予以加權平均計算。

因認股權證持有人認股而交付庫藏股票，以認購價格及認股權帳面價值之合計數作為庫藏股票之處分價值，因而產生的差額則調整資本公積或保留盈餘。

證券持有人行使轉換權利而交付庫藏股票時，以轉換證券之帳面價值作為庫藏股票之處分價格。

本公司對於具有控制力之被投資公司，持有本公司股票者，視同庫藏股票處理。

所得稅

所得稅費用係當期所得稅及遞延所得稅之總和。

(一) 當期所得稅

當期所得稅係以當年度課稅所得為基礎。因部份收益及費損係其他年度之應課稅或可減除項目，或依相關稅法非屬應課稅或可減除項目，致課稅所得不同於個體綜合損益表所報導之淨利。本公司當期所得稅相關負債係按報導期間結束日已立法或已實質性立法之稅率計算。

依所得稅法規定計算之未分配盈餘加徵所得稅，列為股東會決議年度之所得稅費用並估列相關負債，並按未分配盈餘之稅率衡量。

(二) 遞延所得稅

遞延所得稅係依帳載資產及負債帳面金額與計算課稅所得之課稅基礎所產生之暫時性差異計算認列。遞延所得稅負債一般係就所有未來應課稅暫時性差異予以認列；遞延所得稅資產則係於未來很有可能有課稅所得供可減除暫時性差異使用時認列。

與投資子公司及關聯企業相關之應課稅暫時性差異皆認列遞延所得稅負債，惟本公司若可控制暫時性差異迴轉之時點，且該暫時性差異很有可能於可預見之未來不會迴轉者除外。與此類投資有關之可減除暫時性差異所產生之遞延所得稅資產，僅於其很有可能有足夠課稅所得用以實現暫時性差異之利益，且於可預見之未來預期將迴轉的範圍內，予以認列遞延所得稅資產。

遞延所得稅資產之帳面金額於每一報導期間結束日予以重新檢視，並針對已不再很有可能有足夠之課稅所得以供其回收所有或部分資產者，調減帳面金額。原未認列為遞延所得稅資產者，亦於每一報導期間結束日予以重新檢視，並在未來很有可能產生課稅所得以供其回收所有或部分資產者，調增帳面金額。

遞延所得稅資產及負債係以預期負債清償或資產實現當期之稅率衡量，該稅率係以報導期間結束日已立法或已實質性立法之稅率（及稅法）為基礎。遞延所得稅負債及資產之衡量係反映企業於報導期間結束日預期回收或清償其資產及負債帳面金額之方式所產生之租稅後果。

(三) 本年度之當期及遞延所得稅

當期及遞延所得稅係認列於損益，惟與認列於其他綜合損益或直接計入權益之項目相關之當期及遞延所得稅係分別認列於其他綜合損益或直接計入權益。

外幣

編製本公司個體財務報告時，以本公司功能性貨幣以外之貨幣(外幣)交易者，依交易日匯率換算為功能性貨幣紀錄。

外幣貨幣性項目於每一資產負債表日以收盤匯率換算。因交割貨幣性項目或換算貨幣性項目產生之兌換差額，於發生當期認列為損益。

以公允價值衡量之外幣非貨幣性項目係以決定公允價值當日之匯率換算，所產生之兌換差額列為當年度損益，惟屬公允價值變動認列於其他綜合損益者，其產生之兌換差額列於其他綜合損益。

於編製個體財務報告時，本公司國外營運機構(包含營運所在國家或使用之貨幣與本公司不同之子公司及關聯企業)之資產及負債以每一資產負債表日匯率換算為新台幣。收益及費損項目係以當年度平均匯率換算，所產生之兌換差額列於其他綜合損益。

負債準備

本公司因過去事件負有現時義務(法定或推定義務)，且很有可能須清償該義務，並對該義務金額能可靠估計時，認列負債準備。

認列為負債準備之金額係考量義務之風險及不確定性，而為報導期間結束日清償義務所須支出之最佳估計。若負債準備係以清償該現時義務之估計現金流量衡量，其帳面金額係為該等現金流量之現值。

收入認列

本公司於客戶合約辨認履約義務後，將交易價格分攤至各履約義務，並於滿足各履約義務時認列收入。

(一)商品之銷售

銷貨係於與貨物所有權有關之顯著風險及報酬移轉予客戶時(原則上內銷於運出時，外銷則為裝船完畢時)認列收入，因其獲利過程已完成，且已實現或可實現。

銷貨收入係按本公司與客戶所協議交易對價(考量商業折扣及數量折扣後)之公允價值衡量；惟銷貨收入之對價為1年期以內之應收款時，其公允價值與到期值差異不大且交易頻繁，則不按設算利率計算公允價值。商品銷售之預收款項，於本公司滿足履約義務前係認列為合約負債。

(二) 工程收入

於建造過程中之建造合約，本公司係隨時間逐步認列收入。由於建造完工產出且安裝之單位或投入之成本與履約義務之完成程度直接相關，本公司係以完工已產出且安裝之單位佔估計總合約產出單位或已發生之合約成本佔估計總成本之比例衡量完成進度。本公司於建造過程逐步認列合約資產，於開立發票時將其轉列為應收帳款。若已收取之工程款超過已履行義務之金額，差額係認列為合約負債。依合約條款由客戶扣留之工程保留款旨在確保本公司完成所有合約義務，於本公司履約完成前係認列為合約資產。

(三) 勞務之提供

依合約提供勞務所產生之收入，係按合約完成程度予以認列。

普通股每股盈餘

普通股每股盈餘係以本年度淨利除以普通股發行流通在外加權平均股數計算，累積盈餘及資本公積轉增資而增加之股份，採追溯調整方式計算之。

五、重大會計判斷、估計及假設不確定性之主要來源

本公司於採用附註四所述之會計政策時，對於不易自其他來源取得有關資產及負債帳面金額之資訊作出相關之判斷、估計及假設。估計及相關假設係基於歷史經驗及其他視為攸關之因素。實際結果可能與估計有所不同。

估計與基本假設係持續予以檢視。若估計之修正僅影響當年度，則於會計估計修正當年度認列。若會計估計之修正同時影響當年度及未來期間，則於估計修正當年度及未來期間認列。

以下係有關未來所作主要假設之資訊，以及於財務報導結束日估計不確定性之其他主要來源，該等假設及估計具有導致資產及負債帳面金額於下一財務年度重大調整之風險。

(一) 金融資產減損

本公司於每一資產負債表日按預期信用損失評估按攤銷後成本衡量之金融資產(含應收帳款)。

應收帳款按存續期間預期信用損失認列備抵損失。其他金融資產係先評估自原始認列後信用風險是否顯著增加，若未顯著增加，則按 12 個月預期信用損失認列備抵損失，若已顯著增加，則按存續期間預期信用損失認列備抵損失，詳參附註六(四)所述。

(二)金融工具評價

如附註六(二十七)所述，本公司使用之評價技術納入之輸入值並非基於用以估計某些金融工具公允價值之可觀察之市場資料。附註六(二十七)提供有關在決定金融工具公允價值時所使用主要假設之詳細資訊，以及該等假設之詳細敏感度分析。

由於評價過程中涉及可比較公司之選定，且收益法下須對預期未來營收成長率、毛利率、營業利益率、營運資金比率、折現率等參數作出假設，任何關於全球經濟環境、產業環境及法令之改變，均可能引起金融工具公允價值之重大調整。

(三)員工酬勞及董事酬勞

本公司係以稅前淨利，考量所得稅率及法定盈餘公積等因素後，以章程所定之成數為基礎估列員工酬勞及董事酬勞，詳參附註六(二十一)所述。

(四)遞延所得稅資產之可實現性

遞延所得稅資產係於未來很有可能有足夠之課稅所得供可減除暫時性差異使用時方予以認列。評估遞延所得稅資產之可實現性時，必須涉及管理階層之重大會計判斷及估計，包含預期未來銷貨收入成長及利潤率、免稅期間、可使用之所得稅抵減、稅務規劃等假設。任何關於全球經濟環境、產業環境的變遷及法令的改變，均可能引起遞延所得稅資產之重大調整，詳參附註六(十八)所述。

(五)存貨之評價

由於存貨須以成本與淨變現價值孰低者計價，故本公司必須運用判斷及估計決定財務報導期間結束日存貨之淨變現價值，詳參附註六(五)所述。

由於科技快速變遷，本公司評估財務報導期間結束日存貨因正常損耗、過時陳舊或無市場銷售價值之金額，並將存貨成本沖減至淨變現價值。此存貨評價主要係依未來特定期間內之產品需求為估計基礎，故可能產生重大變動。

(六)淨確定福利負債之計算

計算確定福利義務之現值時，本公司必須運用判斷及估計以決定財務報導期間結束日之相關精算假設，包含折現率及計畫資產之預期報酬率等。任何精算假設之變動，均可能會重大影響本公司確定福利義務之金額，請詳附註六(十四)所述。

六、重要會計項目之說明

(一)現金及約當現金

	109年12月31日	108年12月31日
庫存現金	\$ 3,750	\$ 3,728
支票存款	404,971	234,182
活期存款	772,166	396,821
外匯存款	76,269	102,176
定期存款	—	30,097
	<u>\$ 1,257,156</u>	<u>\$ 767,004</u>

(二)透過損益按公允價值衡量之金融資產與金融負債

	109年12月31日	108年12月31日
透過損益按公允價值衡量之		
金融資產—流動		
上市(櫃)公司股票	\$ 274,817	\$ 246,689
金屬期貨	—	193
金屬選擇權	—	3,309
	<u>274,817</u>	<u>250,191</u>
金融資產評價調整	302,263	157,766
	<u>\$ 577,080</u>	<u>\$ 407,957</u>
透過損益按公允價值衡量之		
金融資產—非流動		
未上市(櫃)公司股票	\$ 50,941	\$ 44,575
金屬期貨	372,034	1,306
金屬選擇權	—	460
金融資產評價調整	(17,597)	(17,597)
	<u>\$ 405,378</u>	<u>\$ 28,744</u>
透過損益按公允價值衡量之		
金融負債—流動		
金屬期貨	\$ 106,108	\$ 24,364
遠期外匯合約	6,280	—
	<u>\$ 112,388</u>	<u>\$ 24,364</u>

1. 本公司截至 109 年及 108 年 12 月 31 日止，未適用避險會計且尚未到期之金屬期貨合約如下：

金融商品	交易方式	數量 (噸)	訂約日	到期日	合約金額 (仟元)	市場成交 價(仟元)	市場評估淨 (損)益(仟元)
109年12月31日							
金屬期貨—銅	買進	5,400	109.01~109.12	110.02~112.06	USD28,779	USD41,819	USD 13,040
金屬期貨—銅	賣出	6,700	109.10~109.12	110.01~110.03	USD48,301	USD52,005	(USD 3,704)
108年12月31日							
金屬期貨—銅	買進	225	108.05~108.10	109.01~110.07	USD 1,345	USD 1,295	(USD 50)
金屬期貨—銅	賣出	7,350	108.10~108.12	109.01~109.04	USD44,562	USD43,752	USD 810

2. 本公司截至 108 年 12 月 31 日止，未適用避險會計且尚未到期之選擇權合約如下：

金融商品	交易方式	數量 (噸)	訂約日	到期日	名目本金 (仟元)	合約公平價值 (仟元)
108 年 12 月 31 日						
選擇權—銅	賣出賣權	1,200	108.09~108.12	109.01~110.01	USD 6,600	USD125

3. 本公司截至 109 年 12 月 31 日止，未適用避險會計且尚未到期之遠期外匯合約如下：

金融商品	幣別	現金流量預期產生 及到期期間	合約金額(仟元)
109 年 12 月 31 日			
預購遠期外匯	新台幣兌美金	109.06~110.06	NTD 173,512/USD 6,092

4. 本公司 109 年及 108 年度從事上述金屬期貨合約及金屬選擇權合約等衍生性金融商品交易之目的，主要係規避因原料價格變動產生之風險。本公司持有之衍生金融工具因不符合有效避險條件，故不適用避險會計。

(三) 透過其他綜合損益按公允價值衡量之金融資產

	109 年 12 月 31 日	108 年 12 月 31 日
透過其他綜合損益按公允價值 衡量之金融資產—非流動		
上市(櫃)及興櫃公司股票	\$ 125,995	\$ 74,021
未上市(櫃)公司股票	618,757	618,757
金融資產評價調整	66,776	14,693
	<u>\$ 811,528</u>	<u>\$ 707,471</u>

(四) 應收票據及帳款—淨額

	109 年 12 月 31 日	108 年 12 月 31 日
應收票據及帳款	\$ 1,240,841	\$ 1,194,356
備抵損失	(24,541)	(16,809)
應收票據及帳款淨額	<u>\$ 1,216,300</u>	<u>\$ 1,177,547</u>

本公司對商品銷售之平均授信期間為 30~90 天，應收帳款不予計息。於決定應收帳款可收回性時，本公司考量應收帳款自原始授信日至資產負債表日信用品質之任何改變。

在接受新客戶之前，本公司係透過客戶信用管理辦法評估該潛在客戶之信用品質並設定該客戶之信用額度。客戶之信用評等經本公司進行徵信評等作業後，交由權責主管評估並授予額度。

本公司針對 IFRS9 採用簡化作法估計預期信用損失，亦即使用存續期間預期信用損失衡量。為此衡量目的，本公司考量客戶過去違約紀錄、現時財務狀況及未來經濟狀況之合理預測，訂定預期信用損失率。

若有證據顯示交易對方面臨嚴重財務困難且本公司無法合理預期可回收金額，本公司直接沖銷相關應收帳款，惟仍會持續追索活動，因追索回收之金額則認列於損益。

本公司應收票據及應收帳款之預期信用風險如下：

	未逾期	逾期 30 天內	逾期 31~60 天	逾期 61~365 天	逾期超過 365 天	合計
<u>109 年 12 月 31 日</u>						
預期信用損失率	0%~2%	2%~10%	10%~35%	30%~100%	100%	
總帳面金額	\$1,114,401	\$ 98,284	\$ 22,582	\$ 1,559	\$ 4,015	\$1,240,841
備抵損失(存續期間 預期信用損失)	(4,794)	(7,510)	(7,680)	(542)	(4,015)	(24,541)
攤銷後成本	<u>\$1,109,607</u>	<u>\$ 90,774</u>	<u>\$ 14,902</u>	<u>\$ 1,017</u>	<u>\$ —</u>	<u>\$1,216,300</u>

	未逾期	逾期 30 天內	逾期 31~60 天	逾期 61~365 天	逾期超過 365 天	合計
<u>108 年 12 月 31 日</u>						
預期信用損失率	0%~1%	0%~2%	10%~12%	25%~100%	100%	
總帳面金額	\$1,085,898	\$ 87,343	\$ 15,420	\$ 1,701	\$ 3,994	\$1,194,356
備抵損失(存續期間 預期信用損失)	(9,784)	(789)	(1,542)	(700)	(3,994)	(16,809)
攤銷後成本	<u>\$1,076,114</u>	<u>\$ 86,554</u>	<u>\$ 13,878</u>	<u>\$ 1,001</u>	<u>\$ —</u>	<u>\$1,177,547</u>

應收帳款備抵損失之變動資訊如下：

	109 年度	108 年度
期初餘額	\$ 16,809	\$ 16,809
本期提列減損損失	7,732	—
期末餘額	<u>\$ 24,541</u>	<u>\$ 16,809</u>

(五)存貨—淨額

	109年12月31日	108年12月31日
1. 製造業		
原料	\$ 296,497	\$ 775,006
物料	10,404	16,838
在製品	400,671	401,800
半成品	11,477	6,482
製成品	1,068,170	728,014
	1,787,219	1,928,140
減:備抵跌價損失	(10,179)	(19,321)
淨額	\$ 1,777,040	\$ 1,908,819

	109年12月31日	108年12月31日
2. 建設業		
待售土地	\$ 71,880	\$ 83,369
待售房屋	—	16,013
	71,880	99,382
在建房地	69,062	7,000
在建工程	84,428	38,875
	153,490	45,875
	225,370	145,257
減:備抵跌價損失	—	—
淨額	\$ 225,370	\$ 145,257

	109年度	108年度
3. 當期認列之存貨相關費損		
已出售存貨成本	\$ 8,365,765	\$ 8,175,504
存貨盤損	3,179	2,898
存貨跌價損失(回升利益)	(9,142)	3,374
	\$ 8,359,802	\$ 8,181,776

109年度存貨回升利益主係銅價上漲所致；108年度存貨跌價損失主係銅價下跌所致。

(六)採用權益法之投資

	109年12月31日	108年12月31日
投資子公司	\$ 5,286,064	\$ 4,251,315
投資關聯企業	558,102	536,042
	\$ 5,844,166	\$ 4,787,357

1. 投資子公司

被投資公司名稱	109年12月31日		108年12月31日	
	帳面金額	持股比例%	帳面金額	持股比例%
TA YA (CHINA) HOLDING LTD.	\$ 619,407	100.00	\$ 606,275	100.00
TA YA VENTURE HOLDINGS LTD.	342,621	100.00	357,661	100.00
TA YA (Vietnam) INVESTMENT HOLDING LTD.	426,591	100.00	467,138	100.00
大亞創新投資(股)公司	522,476	100.00	459,829	100.00
TA YA ELECTRIC WIRE & CABLE (H.K.) CO., LTD.	—	99.99	—	99.99
大亞創業投資(股)公司	1,212,188	96.87	903,410	96.87
大恒電線電纜(股)公司	197,746	61.36	179,249	61.36
大河工程顧問(股)公司	28,957	48.00	35,632	48.00
大義塑膠(股)公司	38,879	48.24	37,533	45.58
大展電線電纜(股)公司	295,075	54.01	205,440	45.22
聯友機電(股)公司	415,353	42.78	331,662	42.78
PLASTICTECHNOLOGY INVESTMENT HOLDING LTD.	62,527	25.60	62,335	25.60
大亞綠能科技(股)公司	1,110,603	88.06	595,419	75.00
協同能源科技(股)公司	13,641	70.66	9,732	50.70
	<u>\$ 5,286,064</u>		<u>\$ 4,251,315</u>	

- (1) 採用權益法之投資及本公司對其享有之損益及其他綜合損益份額，除 TA YA ELECTRIC WIRE & CABLE (H.K.) CO., LTD. 按其自結報表認列投資損益外，餘係依據被投資公司同期間經會計師查核簽證之財務報表計算。
- (2) 本公司於 109 年 12 月向其他關係人購入大義塑膠(股)公司 202 仟股，致期末持股比例增加為 48.24%。
- (3) 本公司於 109 年 12 月對大展電線電纜(股)公司現金增資認購 9,798 仟股，致期末持股比例增加為 54.01%。
- (4) 本公司於 109 年 9 月向關聯企業購入大亞綠能科技(股)公司股權，且於 109 年 1 月及 10 月參與大亞綠能科技(股)公司現金增資，分別認購 15,000 仟股及 25,000 仟股，致期末持股比例增加為 88.06%。
- (5) 本公司於 109 年 9 月對協同能源科技(股)公司增加投資 930 仟股；致期末持股比例增加為 70.66%。

2. 投資關聯企業

被投資公司名稱	109年12月31日		108年12月31日	
	帳面金額	持股比例%	帳面金額	持股比例%
安鼎國際工程(股)公司	\$ 102,698	27.00	\$ 86,110	27.00
榮星電線工業(股)公司	440,167	22.13	418,355	22.13
協創系統科技(股)公司	718	19.61	2,444	19.61
聚恆科技(股)公司	14,519	3.99	29,133	3.99
	<u>\$ 558,102</u>		<u>\$ 536,042</u>	

關聯企業之彙總性財務資訊係關聯企業根據相關規定編製之財務報表金

額並反映本公司於採權益法時所為之調整，列示如下：

	109年12月31日	108年12月31日
總資產	\$ 3,789,765	\$ 5,173,452
總負債	(1,618,252)	(2,336,181)
淨資產	\$ 2,171,513	\$ 2,837,271
	109年度	108年度
營業收入	\$ 5,049,449	\$ 3,564,945
本期淨利	\$ 537,954	\$ 349,072
採用權益法認列之關聯企業損益之份額	\$ 40,174	\$ 32,045

本公司投資榮星電線工業(股)公司係有公開報價，其公允價值於109年12月31日及108年12月31日分別為472,446仟元及393,210仟元。

(七) 不動產、廠房及設備

成本	109年1月1日 餘額	增添	處分	重分類	109年12月31日 餘額
土地及土地改良	\$ 1,506,312	\$ —	\$ —	\$ —	\$ 1,506,312
房屋及建築	1,055,914	4,686	(300)	3,337	1,063,637
機器設備	2,750,475	4,729	(45,265)	20,347	2,730,286
運輸設備	50,714	1,047	(897)	154	51,018
其他設備	1,032,966	12,321	(11,220)	34,450	1,068,517
待驗設備及未完工程	111,521	—	—	14,255	125,776
合計	\$ 6,507,902	\$ 22,783	\$ (57,682)	\$ 72,543	\$ 6,545,546
累計折舊及減損	109年1月1日 餘額	折舊費用	認列減損 損失	處分	109年12月31日 餘額
土地及土地改良	\$ 8,170	\$ 2,566	\$ —	\$ —	\$ 10,736
房屋及建築	727,943	28,562	—	(300)	756,205
機器設備	2,524,946	47,217	—	(45,265)	2,526,898
運輸設備	40,374	2,507	—	(795)	42,086
其他設備	905,312	29,621	—	(10,831)	924,102
合計	\$ 4,206,745	\$ 110,473	\$ —	\$ (57,191)	\$ 4,260,027

成本	108年1月1日				108年12月31日
	餘額	增添	處分	重分類	餘額
土地及土地改良	\$ 1,506,312	\$ —	\$ —	\$ —	\$ 1,506,312
房屋及建築	1,044,957	10,489	—	468	1,055,914
機器設備	2,735,475	4,690	(41,351)	51,661	2,750,475
運輸設備	51,586	737	(3,402)	1,793	50,714
其他設備	1,005,710	17,411	(8,671)	18,516	1,032,966
待驗設備及未完工程	90,952	37,755	—	(17,186)	111,521
合計	\$ 6,434,992	\$ 71,082	\$ (53,424)	\$ 55,252	\$ 6,507,902

累計折舊及減損	108年1月1日		認列減損		108年12月31日
	餘額	折舊費用	損失	處分	餘額
土地及土地改良	\$ 5,603	\$ 2,567	\$ —	\$ —	\$ 8,170
房屋及建築	703,563	24,380	—	—	727,943
機器設備	2,475,782	63,697	26,818	(41,351)	2,524,946
運輸設備	41,155	2,380	—	(3,161)	40,374
其他設備	879,785	34,198	—	(8,671)	905,312
合計	\$ 4,105,888	\$ 127,222	\$ 26,818	\$ (53,183)	\$ 4,206,745

以不動產、廠房及設備提供擔保之資訊，請詳附註八之說明。

(八)租賃協議

1. 使用權資產

成本	109年1月1日			109年12月31日
	餘額	增添	減少	餘額
運輸設備	\$ 25,032	\$ —	\$ —	\$ 25,032
其他設備	502	—	—	502
合計	\$ 25,534	\$ —	\$ —	\$ 25,534

累計折舊	109年1月1日		109年12月31日	
	餘額	增加	減少	餘額
運輸設備	\$ 5,657	\$ 6,008	\$ —	\$ 11,665
其他設備	208	207	—	415
合計	\$ 5,865	\$ 6,215	\$ —	\$ 12,080

成本	108年1月1日	首次適用	增添	108年12月31日
	餘額	IFRS 16		餘額
運輸設備	\$ —	\$ 21,613	\$ 3,419	\$ 25,032
其他設備	—	502	—	502
合計	\$ —	\$ 22,115	\$ 3,419	\$ 25,534

累計折舊	108年1月1日			108年12月31日	
	餘額	增加	處分	餘額	
運輸設備	\$ —	\$ 5,657	\$ —	\$ 5,657	
其他設備	—	208	—	208	
合計	\$ —	\$ 5,865	\$ —	\$ 5,865	

2. 租賃負債

	109年12月31日	108年12月31日
租賃負債帳面金額		
流動	\$ 6,067	\$ 6,335
非流動	\$ 7,323	\$ 13,391

租賃負債之折現率區間如下：

	109年12月31日	108年12月31日
運輸設備	3.54%	3.54%
其他設備	3.54%	3.54%

3. 其他租賃資訊

	109年12月31日	108年12月31日
短期租賃費用	\$ 336	\$ 502
低價值資產租賃費用	\$ —	\$ —
不計入租賃負債衡量中之 變動租賃給付費用	\$ —	\$ —
租賃之現金流出總額	\$ (7,268)	\$ (7,061)

(九) 投資性不動產淨額

成本	109年1月1日 餘額	增添	處分	109年12月31日 餘額
土地	\$ 812,504	\$ —	\$ (699)	\$ 811,805
房屋及建築	144,013	—	—	144,013
合計	\$ 956,517	\$ —	\$ (699)	\$ 955,818

累計折舊及 減損	109年1月1日 餘額	折舊費用	處分	109年12月31日 餘額
房屋及建築	\$ 53,269	\$ 2,631	\$ —	\$ 55,900

成本	108年1月1日 餘額	增添	重分類	108年12月31日 餘額
土地	\$ 812,549	\$ —	\$ (45)	\$ 812,504
房屋及建築	139,716	3,838	459	144,013
合計	\$ 952,265	\$ 3,838	\$ 414	\$ 956,517

累計折舊及 減損	108年1月1日 餘額	折舊費用	處分	108年12月31日 餘額
房屋及建築	\$ 49,856	\$ 2,999	\$ 414	\$ 53,269

本公司持有之投資性不動產於109年及108年12月31日之公允價值分別為1,087,486仟元及1,332,684仟元，上開公允價值係以非關係人之獨立估價師於108年3月20日進行之評價及相關資產鄰近地區類似不動產之市場交易價格評估而得。

以投資性不動產提供擔保之資訊，請詳附註八之說明。

(十)短期銀行借款

	109年12月31日	利率區間	到期日
購料借款	\$ 631,287	0.84%~1.12%	110.01~110.06
抵押借款	250,000	0.95%~1.10%	110.02~110.11
信用借款	698,000	0.66%~1.27%	110.01~110.11
	\$ 1,579,287		

	108年12月31日	利率區間	到期日
購料借款	\$ 344,892	1.20%~1.30%	109.03~109.06
抵押借款	397,000	1.09%~1.30%	109.01~109.11
信用借款	223,000	1.09%~1.30%	109.01~109.11
	\$ 964,892		

提供資產作為短期銀行借款之擔保情形，請詳附註八項下說明。

(十一)應付短期票券—淨額

	109年12月31日	108年12月31日
應付商業本票	\$ 400,000	\$ 600,000
減：未攤銷折價	—	—
淨額	\$ 400,000	\$ 600,000

商業本票年利率109年及108年12月31日分別為1.09%~1.20%及1.35%~1.44%，分別於110年1月至3月及109年1月至2月到期。

(十二)應付公司債

	109年12月31日	108年12月31日
107年度第一期有擔保普通公司債	\$ 500,000	\$ 500,000
109年度第一期有擔保普通公司債	1,000,000	—
減：一年內到期之公司債	—	—
	<u>\$ 1,500,000</u>	<u>\$ 500,000</u>

相關發行辦法如下：

公司債種類	發行期間	還本付息辦法	年利率(%)
107年度第一期有擔保普通公司債	107.09.25～ 112.09.25	自發行日起屆期一次清償；自發行日起依票面利率，每年計付息一次。	0.97%
109年度第一期有擔保普通公司債	109.12.02～ 114.12.02	自發行日起屆滿三年第一次還本，每半年還本一次，共分五期攤還；自發行日起依票面利率，每半年計付息一次。	0.61%

(十三)長期銀行借款

	109年12月31日	利率區間	到期日
抵押借款	\$ 1,692,669	1.19%~1.48%	110.02~113.08
信用借款	1,290,665	1.10%~1.50%	111.06~113.10
減：一年內到期部分	(636,667)		
一年以上到期	<u>\$ 2,346,667</u>		
	108年12月31日	利率區間	到期日
抵押借款	\$ 2,221,644	1.45%~1.74%	110.02~111.09
信用借款	1,008,356	1.45%~1.77%	109.12~111.06
減：一年內到期部分	(946,667)		
一年以上到期	<u>\$ 2,283,333</u>		

提供資產作為長期銀行借款之擔保情形，請詳附註八項下說明。

(十四)退職後福利計畫

1. 確定提撥計畫

本公司依「勞工退休金條例」訂定之員工退休辦法，係屬確定提撥退休辦法，依員工每月薪資百分之六提撥退休金至勞工保險局之個人專戶。依上述相關規定，本公司於109年及108年度認列為費用之金額分別為15,021仟元及13,187仟元。

2. 確定福利計畫

本公司依「勞動基準法」訂定之員工退休辦法，係屬確定福利退休辦法。依該辦法之規定，員工退休金係按服務年資及退休前 6 個月之平均薪資計算，每月按員工薪資總額百分之十五提撥員工退休金基金，交由勞工退休準備金監督委員會以該委員會名義存入台灣銀行之專戶，年度終了前，若估算專戶餘額不足給付次一年度內預估達到退休條件之勞工，次年度 3 月底前將一次提撥其差額。該專戶由中央主管機關擬訂之機關管理，故本公司無權參與退休基金之運用。

本公司因確定福利計畫所產生之義務金額列示如下：

	109 年 12 月 31 日	108 年 12 月 31 日
確定福利義務現值	\$ (426,592)	\$ (419,127)
計畫資產公允價值	431,513	381,906
淨確定福利資產(負債)	<u>\$ 4,921</u>	<u>\$ (37,221)</u>

確定福利義務現值之變動列示如下：

	109 年度	108 年度
期初餘額	\$ 419,127	\$ 419,278
當期服務成本	5,777	5,781
利息成本	2,860	3,040
再衡量數		
精算損(益)－經驗調整	(1,047)	8,736
精算損(益)－人口統計假設變動	2	(5)
精算損(益)－財務假設變動	9,465	1,752
計畫資產福利支付數	(9,592)	(19,455)
期末餘額	<u>\$ 426,592</u>	<u>\$ 419,127</u>

計畫資產公允價值之變動列示如下：

	109 年度	108 年度
期初餘額	\$ 381,906	\$ 320,437
利息收入	2,693	2,398
再衡量數		
計畫資產報酬(除包含於淨利息之金額外)	10,889	10,290
雇主提撥數	45,617	68,236
計畫資產福利支付數	(9,592)	(19,455)
期末餘額	<u>\$ 431,513</u>	<u>\$ 381,906</u>

有關確定福利計畫認列之退休金費用金額列示如下：

	109 年度	108 年度
當期服務成本	\$ 5,777	\$ 5,781
淨利息費用	167	642
認列於損益	5,944	6,423
再衡量數		
計畫資產報酬(除包含於淨利息 之金額外)	(10,889)	(10,290)
精算損(益)－經驗調整	(1,047)	8,736
精算損(益)－人口統計假設變動	2	(5)
精算損(益)－財務假設變動	9,465	1,752
認列於其他綜合損益	(2,469)	193
合計	\$ 3,475	\$ 6,616

上開確定福利計畫認列於損益之退休金費用係列入下列各單行項目：

	109 年度	108 年度
營業成本	\$ 1,404	\$ 3,358
研究發展費用	1,498	388
行銷費用	198	661
管理費用	2,844	2,016
合計	\$ 5,944	\$ 6,423

本公司之確定福利義務現值，係由合格精算師進行精算。精算評價於衡量日之主要假設列示如下：

	衡	量	日
	109 年 12 月 31 日	108 年 12 月 31 日	
折現率	0.30%	0.70%	
未來薪資成長率	0.70%	0.80%	

本公司因「勞動基準法」之退休金制度曝露於下列風險：

1. 投資風險：中央主管機關擬訂之機關透過自行運用及委託經營方式，將勞工退休基金分別投資於權益證券、債務證券及銀行存款等標的，惟依據「勞動基準法」規定，整體資產報酬率不得低於當地銀行 2 年定期存款利率；如有低於該利率之情形，由國庫補足之。
2. 利率風險：政府公債之利率下降將使確定福利義務現值增加，惟計畫資產之債務投資報酬亦會隨之增加，兩者對淨確定福利負債之影響具有部分抵銷之效果。

假若因報導期間結束日之利率下降導致折現率下降 0.25%，且其他假設固定不變的情況下，本公司 109 年及 108 年 12 月 31 日之確定福利義務現值將分別增加 8,161 仟元及 8,944 仟元。

3. 薪資風險：確定福利義務現值之計算係參考計畫成員之未來薪資。因此計畫成員薪資之增加將使確定福利義務現值增加。

假若報導期間結束日之預期薪資增加率上升 0.25%，且其他假設固定不變的情況下，本公司 109 年及 108 年 12 月 31 日之確定福利義務現值將分別增加 8,107 仟元及 8,913 仟元。

由於精算假設可能彼此相關，僅單一假設變動之可能性不大，故上述敏感度分析可能無法反映確定福利義務現值實際變動情形。

此外，於前述敏感度分析中，報導期間結束日之確定福利義務現值係採預計單位福利法精算，與確定福利負債採用相同基礎衡量。

本公司預期於 109 年 12 月 31 日以後 1 年內對確定福利計畫提撥金為 26,988 仟元。

(十五) 權益

1. 普通股股本

(1). 109 年 12 月 31 日及 108 年 12 月 31 日，本公司額定普通股股本總額均為 7,000,000 仟元，每股面額 10 元，已發行普通股股份均 595,068,022 股，均為普通股，所有已發行股份之股款均已收取。

(2). 本公司於 108 年 6 月 12 日經股東常會決議以未分配盈餘 228,872 仟元轉增資，業經行政院金融監督管理委員會核准，經董事會決議 108 年 8 月 6 日為除息除權基準日。

2. 資本公積

依照相關法令規定，資本公積除填補公司虧損外，不得使用。惟公司無虧損者，其超過票面金額發行股票所得之溢額及受領贈與之所得產生之資本公積，得按股東原有股份之比例發給新股或現金；其發給新股者，每年以一次為限，並不得於現金增資年度即將該現金增資溢價轉增資，且每次增資不得超過規定之限額。截至 109 年及 108 年 12 月 31 日，帳列資本公積分別為 602,220 仟元及 531,117 仟元，主要為庫藏股票交易。

3. 保留盈餘及股利政策

依本公司章程規定，盈餘分派政策如下：年度總決算如有盈餘，應先提繳所得稅、彌補累積虧損，次提列 10% 為法定盈餘公積，但法定盈餘公積已達法令規定數額時，不在此限。次依法令或主管機關規定提列或迴轉特別盈餘公積，再就其餘額連同以前年度未分配盈餘，由董事會擬具分派議案，提請股東會決議分派之。

本公司股利政策，係配合目前及未來發展計畫、考量投資環境、資金需求及中長期財務規劃，並兼顧股東利益等因素，每年就可供分配盈餘提撥 20% 至 90% 做為股東紅利，其中現金股利發放比率不低於紅利總額 10%，餘以股票股利發放。

法定盈餘公積應提列至其餘額達資本總額時為止。法定盈餘公積除用以彌補虧損外，當公司無虧損時，得按股東原有股份之比例發給新股或現金，但以該項公積超過實收資本額百分之二十五之部分為限。

依有關法令規定，公司於分派盈餘前，應就當年度發生之帳列股東權益減項金額提列相同數額之特別盈餘公積，並不得分派盈餘，嗣後當股東權益減項數額有迴轉時，得就其迴轉部份予以分派。

大亞公司依金管證發字第 1010012865 號函、金管證發字第 1010047490 號函、金管證發字第 1030006415 號及「採用國際財務報導準則(IFRSs)後，提列特別盈餘公積之適用疑義問答」等規定提列及迴轉特別盈餘公積。

大亞公司於 109 年 6 月 11 日及 108 年 6 月 12 日經股東會決議，通過 108 年度及 107 年度盈餘分配案及每股股利配發情形如下：

	盈餘分配案		每股股利(元)	
	108 年度	107 年度	108 年度	107 年度
法定盈餘公積	\$ 50,504	\$ 40,499		
現金股利	178,521	171,654	0.30	0.30
股票股利	—	228,872	—	0.40
	<u>\$ 229,025</u>	<u>\$ 441,025</u>		

有關員工酬勞及董監酬勞分派政策，參閱附註六(二十一)。

4. 其他權益項目

(1). 國外營運機構財務報表換算之兌換差額：

	109 年度	108 年度
期初餘額	\$ (183,063)	\$ (138,115)
換算國外營運機構財務報所產生 之兌換差額	(28,490)	(26,561)
採用權益法認列關聯企業之其他 綜合損益之份額	(8,169)	(26,553)
所得稅影響數	5,698	8,166
期末餘額	<u>\$ (214,024)</u>	<u>\$ (183,063)</u>

國外營運機構淨資產自其功能性貨幣換算為本公司表達貨幣（即新台幣）所產生之相關兌換差額，係直接認列為其他綜合損益，並累計於其他權益之國外營運機構財務報表換算之兌換差額項下。先前累計於國外營運機構財務報表換算之兌換差額，於處分國外營運機構時，重分類至損益。

(2). 透過其他綜合損益按公允價值衡量之金融資產未實現損益

	109 年度	108 年度
期初餘額	\$ 36,775	\$ 20,508
透過其他綜合損益按公允價值衡量		
之權益工具投資未實現評價損益	68,417	23,801
處分透過其他綜合損益按公允價值		
衡量之權益工具	(16,334)	(8,462)
子公司處分透過其他綜合損益按公允		
價值衡量之權益工具	(3,211)	—
採用權益法認列關聯企業之其他綜		
合損益份額	2,216	771
所得稅影響數	495	157
期末餘額	<u>\$ 88,358</u>	<u>\$ 36,775</u>

透過其他綜合損益按公允價值衡量之權益工具投資係按公允價值衡量，後續公允價值變動列報於其他綜合損益，並累計於其他權益中。於投資處分時，累積損益直接移轉至保留盈餘，並不重分類為損益。

(十六) 庫藏股票

收回原因	109 年度			
	年初股數	本年度增加	本年度減少	年底股數
子公司持有母公司股票	7,939,067	—	400,000	7,539,067
轉讓股份予員工	—	5,500,000	5,500,000	—
	<u>7,939,067</u>	<u>5,500,000</u>	<u>5,900,000</u>	<u>7,539,067</u>

收回原因	108 年度			
	年初股數	本年度增加	本年度減少	年底股數
子公司持有母公司股票	5,633,667	2,305,400	—	7,939,067

1. 普通股

(1). 本公司於 109 年 3 月 16 日經董事會決議，為轉讓股份予員工買回普通股 10,000,000 股，預計執行期間為 109 年 3 月 17 日至 109 年 5 月 15 日止，每股買回區間價格預定為 5.68 元~15.55 元之間，預計買回股份總金額上限為 1,010,283 仟元。截至 109 年 12 月 31 日止已執行 5,500,000 股，佔本公司已發行股份總數比例 0.92%，平均買回價格為 9.84 元，買回成本計 54,141 仟元。

(2). 本公司分別於 109 年 10 月及 11 月實施庫藏股轉讓員工計畫，轉讓股數共計為 5,500,000 股，授予對象為本公司及子公司符合特定條件之員工。

(3). 大亞公司持有之庫藏股票依證券交易法第二十八條之二規定不得質押，亦不得享有股利之分派及表決權等權利。

2. 子公司所持有本公司之股票，係維護公開市場股價之穩定，陸續於公開市場取得，本會計期間持有本公司之股票資訊如下：

子公司 109 年及 108 年 12 月 31 日持有本公司股份分別為 7,539,067 及 7,939,067 股，每股市價分別為 20.10 元及 11.40 元。

(十七) 股份基礎給付

民國 109 年本公司之股份基礎給付協議如下：

協議之類型	給與日	給與數 (仟股)	每股認購 價格(元)	既得條件
第十六次買回庫藏股票轉讓予本公司及子公司員工	109.10.13	5,500	9.85	立即既得

1. 取得商品或勞務之公允價值係直接以給予日該等商品或勞務之市價衡量。

2. 因股份基礎給付交易於民國 109 年度所認列之酬勞成本為 55,681 仟元。

(十八)所得稅

1. 認列於損益之所得稅：

本年度認列於損益之所得稅費用組成如下：

	109 年度	108 年度
當年度所得稅		
當年度產生者	\$ 4,462	\$ 12,151
土地增值稅	547	1,030
以前年度之調整	2,645	(4,149)
未分配盈餘加徵	13,866	—
	<u>21,520</u>	<u>9,032</u>
遞延所得稅		
暫時性差異之原始產生及迴轉	54,228	71,748
認列於損益之所得稅費用	<u>\$ 75,748</u>	<u>\$ 80,780</u>

會計利潤與當年度所得稅費用之調節如下：

	109 年度	108 年度
稅前淨利按法定稅率計算之稅額	\$ 185,158	\$ 117,177
決定課稅所得時應予調增(減)之項目	(67,047)	16,750
免稅所得	(163,615)	(121,776)
未分配盈餘加徵	13,866	—
海外資金分離課稅	4,462	—
未認列之可減除暫時性差異	45,504	—
土地增值稅	547	1,030
暫時性差異之產生及迴轉	54,228	71,748
以前年度所得稅調整	2,645	(4,149)
認列於損益之所得稅費用	<u>\$ 75,748</u>	<u>\$ 80,780</u>

2. 認列於其他綜合損益之所得稅：

(1). 與不重分類之項目相關之所得稅：

	109 年度	108 年度
確定福利計畫之再衡量數	\$ 9,506	\$ 10,039
透過其他綜合損益按公允價值衡量之 未實現(損)益	(495)	(157)
	<u>\$ 9,011</u>	<u>\$ 9,882</u>

(2). 與可能重分類至損益之項目相關之所得稅：

	109 年度	108 年度
國外營運機構換算差額	<u>\$ (5,698)</u>	<u>\$ (8,166)</u>

3. 遞延所得稅資產/負債之構成項目如下:

	109 年 12 月 31 日	108 年 12 月 31 日
遞延所得稅資產		
存貨跌價損失(製造業)	\$ 2,036	\$ 4,171
預期信用損失	4,908	3,362
未實現遞延銷貨毛利	6,152	—
應計退休金負債	(984)	7,444
國外營運機構財務報表換算之兌換 差額	49,045	43,347
確定福利計畫再衡量數	5,688	15,194
透過其他綜合損益按公允價值衡量 之金融資產未實現損益	(1,289)	(1,784)
透過損益按公允價值衡量之金融資 產未實現損益	(51,929)	2,503
其他	(6,065)	(9,135)
	<u>\$ 7,562</u>	<u>\$ 65,102</u>
	109 年 12 月 31 日	108 年 12 月 31 日
遞延所得稅負債		
土地增值稅準備	\$ 264,486	\$ 264,486

4. 未認列遞延所得稅資產之項目如下:

	109 年 12 月 31 日	108 年 12 月 31 日
減損損失	\$ 13,111	\$ 13,111

5. 大亞公司截至 107 年度止之營利事業所得稅結算申報案件，業經稅捐稽徵機關核定，惟對於 106 年度之案件不服核定結果，已進行行政救濟中。

(十九) 每股盈餘

	109 年度	108 年度
	稅後	稅後
本期歸屬母公司股東淨利 (A)	\$ 850,045	\$ 505,047
	109 年度	108 年度
期初已發行股數(仟股)	595,068	572,180
買回庫藏股	(2,786)	—
視同庫藏股-子公司持有母公司股票	(7,852)	(6,725)
無償配股-追溯計算 107 年度	—	22,887
期末流通在外加權平均股數 (仟股)(B)	584,430	588,342
基本(A/B)(元)	\$ 1.45	\$ 0.86

(二十)營業收入

	109 年度	108 年度
銷貨收入	\$ 8,896,922	\$ 8,668,827
營建收入	33,571	67,650
其他收入	9,595	9,550
合 計	\$ 8,940,088	\$ 8,746,027

(二十一)費用性質之額外資訊

	109 年度	108 年度
折舊及攤銷費用		
不動產、廠房及設備之折舊	\$ 110,473	\$ 127,222
使用權資產之折舊	6,215	5,865
投資性不動產折舊	2,631	2,999
合 計	\$ 119,319	\$ 136,086

員工福利費用

薪資、獎金及紅利等	\$ 552,230	\$ 454,702
勞健保費用	40,686	39,238
退休金費用	20,965	19,610
董事酬金	30,611	19,987
其他員工福利費用	17,081	21,669
合 計	\$ 661,573	\$ 555,206

依本公司之章程規定，年度如有獲利，應提撥 1% 為員工酬勞及不高於 3% 為董事酬勞。但公司尚有累積虧損時，應於提撥前預先保留彌補虧損數額。

本公司 109 年及 108 年 1 月 1 日至 12 月 31 日估列之員工酬勞及董事酬勞如下：

	109 年度	108 年度
員工酬勞	\$ 9,644	\$ 6,102
董事酬勞	\$ 28,931	\$ 18,307

係以本公司各該期間之稅前淨利扣除員工及董事酬勞前之金額，乘上本公司依章程所訂之員工酬勞及董事酬勞分派成數為估計基礎，並列報為各該段期間之營業成本或營業費用。若次年度實際分派金額與估列數有差異時，則依會計估計變動處理，並將該差異認列為次年度損益。

本公司於 109 年 3 月 12 日及 108 年 3 月 21 日舉行董事會，分別決議通過 108 年度及 107 年度員工酬勞及董事酬勞如下：

	108 年度	107 年度
員工酬勞	\$ 6,102	\$ 5,626
董事酬勞	\$ 18,307	\$ 16,878

108 及 107 年度員工酬勞及董事酬勞之實際配發金額與 108 及 107 年度個體財務報告認列之員工酬勞及董事酬勞金額並無差異。

上述有關員工酬勞及董監酬勞相關資訊可至公開資訊觀測站查詢。

(二十二) 利息收入

	109 年度	108 年度
銀行存款	\$ 1,308	\$ 7,653
其他利息收入	904	1,459
	\$ 2,212	\$ 9,112

(二十三) 其他收入

	109 年度	108 年度
租金收入	\$ 19,509	\$ 23,697
股利收入	77,550	67,445
	\$ 97,059	\$ 91,142

(二十四) 其他利益及損失

	109 年度	108 年度
處分不動產、廠房及設備利益	\$ 925	\$ 1,236
處分投資性不動產利益	301	—
處分投資利益(損失)	9,385	(4,198)
外幣兌換利益	7,163	1,796
透過損益按公允價值衡量之金融資產 /負債評價淨利益	234,648	12,836
佣金收入	—	2,268
技術服務收入	46,158	47,968
減損損失	—	(26,818)
補助收入	20,903	15,571
其他收益	23,009	28,175
	\$ 342,492	\$ 78,834

(二十五) 財務成本

	109 年度	108 年度
利息費用		
銀行借款	\$ 67,598	\$ 78,712
應付公司債	5,358	5,918
租賃負債	596	751
其他利息費用	244	85
	<u>\$ 73,796</u>	<u>\$ 85,466</u>

(二十六) 資本管理

本公司之資本結構管理策略，係依據本公司所營事業的產業規模、產業未來之成長性與產品發展藍圖，以設定本公司適當之市場佔有率，並據以規劃所需之產能以及達到此一產能所需之廠房設備及相對應之資本支出；再依產業特性，計算所需之營運資金與現金，以對本公司長期發展所需之各項資產規模，做出整體性的規劃；最後根據本公司產品競爭力推估可能之產品邊際貢獻、營業利益率與現金流量，並考量產業景氣循環波動、產品生命週期等風險因素、以決定本公司適當之資本結構。

本公司資本結構係由本公司之淨債務（即借款減除現金及約當現金）及權益（即股本、資本公積、保留盈餘）組成。

本公司主要管理階層定期審核資本結構，其檢視內容包括考量各類資本之成本及相關風險。本公司依據主要管理階層之建議，將藉由支付股利、發行新股等方式平衡其整體資本結構。

截至 109 年 12 月 31 日，本公司之整體策略並無重大變化。

(二十七) 金融工具

1. 財務風險管理目的

本公司財務風險管理目標，係為管理與營運活動相關之匯率風險、利率風險、信用風險及流動風險。為降低相關財務風險，本公司致力於辨認、評估並規避市場之不確定性，以降低市場變動對公司財務績效之潛在不利影響。

本公司之重要財務活動，係經董事會依相關規範及內部控制制度進行覆核，於財務計畫執行期間，本公司必須恪遵關於整體財務風險管理及權責劃分之相關財務操作程序。

2. 市場風險

本公司主要暴露於外幣匯率變動及利率變動等市場風險，並使用某些衍生金融工具以管理相關風險。

(1) 外幣匯率風險

本公司之現金流入與流出，有一部分係外幣為之，故有部分自然避險之效果；本公司匯率風險之管理，以避險為目的，不以獲利為目的。

匯率風險管理策略為定期檢視各種幣別資產及負債之淨部位，並對該淨部位進行風險管理；規避匯率風險工具之選擇，係以避險成本與避險期間為考量，目前以買入/賣出遠期外匯合約與舉借外幣負債為主要規避匯率風險之工具。

本公司於報導期間結束日之外幣計價貨幣性資產與貨幣性負債名目金額如下：

	109年12月31日			108年12月31日		
	外幣 (仟元)	匯率	台幣	外幣 (仟元)	匯率	台幣
<u>金融資產</u>						
<u>貨幣性項目</u>						
美金	\$ 6,901	28.48	\$ 196,540	\$ 5,601	30.10	\$ 168,590
港幣	1,223	3.67	4,488	831	3.86	3,208
人民幣	2,474	4.37	10,811	1,589	4.32	6,864
日幣	6,097	0.28	1,707	23,982	0.28	6,715
<u>金融負債</u>						
<u>貨幣性項目</u>						
美金	\$ 22,945	28.48	\$ 653,474	\$ 245	30.10	\$ 7,375

匯率敏感度分析

本公司之匯率風險主要來自於以外幣計價之現金及約當現金、應收帳款、透過損益按公允價值衡量之金融資產、借款、應付帳款等，於換算時產生外幣兌換損益。

於109年及108年12月31日當新台幣相對於外幣貶值或升值1%，而其他所有因素維持不變之情況下，109年及108年度之稅後淨利將分別增加或減少4,399仟元及1,780仟元。

主要管理階層認為敏感度分析無法代表匯率固有風險，因報導期間結束日之外幣暴險無法反映年中暴險情形，且主要管理階層會依本公司之政策進行匯率風險管理。

(2) 利率風險

本公司持有浮動利率及固定利率之資產與負債，因而產生現金流量及公平價值之利率暴險。

利率敏感度分析

下列敏感度分析係依非衍生工具於報導期間結束日之利率暴險而決定。對於浮動利率負債，其分析方式係假設報導期間結束日流通在外之負債金額於整年度皆流通在外。

若利率增加/減少 0.1%，在所有其他變數維持不變之情況下，本公司 109 年及 108 年度之稅後淨利將減少/增加 4,331 仟元及 4,795 仟元，主係來自本公司之變動利率淨資產利率暴險。

(3)其他價格風險

本公司因權益投資而產生權益價格暴險。

權益價格敏感度分析

下列敏感度分析係依報導期間結束日對權益價格暴險而進行。若權益價格上漲/下跌 5%，109 年及 108 年度稅後淨利將因透過損益按公允價值衡量之權益工具投資公允價值之變動，增加/減少 30,521 仟元及 21,572 仟元；若權益價格上漲/下跌 5%，109 年及 108 年度之其他綜合損益將因透過他綜合損益按公允價值衡量之權益工具投資公允價值之變動，增加/減少 40,576 仟元及 35,374 仟元。

3. 信用風險管理

信用風險係指交易對方違反合約義務並對本公司造成財務損失之風險。本公司之信用風險，主要係來自於營運活動產生之應收款項，及投資活動產生之銀行存款、固定收益投資及其他金融工具。營運相關信用風險與財務信用風險係分別管理。

營運相關信用風險

為維持應收帳款的品質，本公司已建立營運相關信用風險管理之程序。

個別客戶的風險評估係考量包括該客戶之財務狀況、信評機構評等、本公司內部信用評等、歷史交易記錄及目前經濟務狀況等多項可能影響客戶付款能力之因素。本公司亦會在適當時機使用某些信用增強工具，如預付貨款等，以降低特定客戶的信用風險。

截至 109 年及 108 年 12 月 31 日之應收帳款餘額中，超過應收帳款合計數 5%之客戶如下：

客戶名稱	109 年 12 月 31 日	108 年 12 月 31 日
9998013	\$ 121,584	\$ —
682000	57,969	58,104
5140600	54,876	50,536
5110105	—	155,788
5110100	—	107,602

因上列客戶為信譽卓著之廠商，故該信用風險係屬有限。

財務信用風險

銀行存款、固定收益投資及其他金融工具之信用風險，係由本公司財務部門衡量並監控。由於本公司之交易對象及履約他方均係信用良好之銀行及具投資等級及以上之金融機構、公司組織及政府機關，無重大之履約疑慮，故無重大之信用風險。

4. 流動性風險管理

本公司管理流動性風險之目標，係為維持營運所須之現金及約當現金、高流動性之有價證券及足夠的銀行融資額度等，以確保本公司具有充足的財務彈性。

下表係按到期日及未折現之到期金額彙總列示本公司已約定還款期間之金融負債分析：

109年12月31日					
	帳面金額	合約現金流量	短於一年	一至五年	五年以上
非衍生金融負債					
短期銀行借款	\$ 1,579,287	\$ 1,579,287	\$ 1,579,287	\$ —	\$ —
應付票據(含關係人)	1,354	1,354	1,354	—	—
應付帳款(含關係人)	486,054	486,054	486,054	—	—
應付短期票券	400,000	400,000	400,000	—	—
其他應付款	303,349	303,349	303,349	—	—
租賃負債	13,390	13,434	4,763	8,671	—
應付公司債	1,500,000	1,500,000	—	1,500,000	—
長期銀行借款	2,983,334	2,983,334	636,667	2,346,667	—
	<u>\$ 7,266,768</u>	<u>\$ 7,266,812</u>	<u>\$ 3,411,474</u>	<u>\$ 3,855,338</u>	<u>\$ —</u>
衍生金融負債					
金屬期貨	\$ 106,108	\$ 1,409,551	\$ 1,409,551	\$ —	\$ —
遠期外匯合約	6,280	173,512	173,512	—	—
	<u>\$ 112,388</u>	<u>\$ 1,583,063</u>	<u>\$ 1,583,063</u>	<u>\$ —</u>	<u>\$ —</u>
108年12月31日					
	帳面金額	合約現金流量	短於一年	一至五年	五年以上
非衍生金融負債					
短期銀行借款	\$ 964,892	\$ 964,892	\$ 964,892	\$ —	\$ —
應付票據(含關係人)	9,782	9,782	9,782	—	—
應付帳款(含關係人)	394,200	394,200	394,200	—	—
應付短期票券	600,000	600,000	600,000	—	—
其他應付款	233,054	233,054	233,054	—	—
租賃負債	19,726	20,907	6,930	13,977	—
應付公司債	500,000	500,000	—	500,000	—
長期銀行借款	3,230,000	3,230,000	946,667	2,283,333	—
	<u>\$ 5,951,654</u>	<u>\$ 5,952,835</u>	<u>\$ 3,155,525</u>	<u>\$ 2,797,310</u>	<u>\$ —</u>
衍生金融負債					
金屬期貨	\$ 24,364	\$ 138,780	\$ 138,780	\$ —	\$ —

5. 金融工具之公允價值

(1) 按攤銷後成本衡量金融工具之公允價值

本公司認為按攤銷後成本衡量之金融資產及金融負債於本個體財務報表中之帳面金額趨近公允價值。

(2) 衡量公允價值所採用之評價技術及假設

本公司金融資產及金融負債公允價值之決定，係使用下列方法及假設為之：

- 具標準條款與條件並於活絡市場交易之金融資產及金融負債，其公允價值係分別參照市場報價決定(包括掛牌買賣之公司債、政府機構債券、上市(櫃)公司股票及政府公債)。
- 遠期外匯合約之公允價值係以遠期匯率報價及由配合合約到期期間之報價利率推導之殖利率曲線衡量。利率交換係以未來估計之現金流量按報價利率推導適當殖利率曲線折現之現值衡量。
- 其他金融資產及金融負債之公允價值係採用以現金流量折現分析為基礎之一般公認評價模式決定其公允價值。

(3) 認列於本個體資產負債表之公允價值衡量

下表係提供原始認列後以公允價值衡量之金融工具的相關分析，並以公允價值之可觀察程度分為第一至第三等級。

- 第一等級公允價值衡量係指以來自活絡市場相同資產或負債之公開報價(未經調整)。
- 第二等級公允價值衡量係指除第一等級之公開報價外，以屬於該資產或負債直接(亦即價格)或間接(亦即由價格推導而得)可觀察之輸入值推導公允價值。
- 第三等級公允價值衡量係指評價技術係非以可觀察市場資料為基礎之資產或負債之輸入值(不可觀察之輸入值)推導公允價值。

(A) 金融工具公允價值之等級資訊

	109 年 12 月 31 日			
	第一等級	第二等級	第三等級	合計
透過損益按公允價值衡量之金融資產				
一流動及非流動				
國內上市(櫃)及興櫃股票	\$ 577,080	\$ —	\$ —	\$ 577,080
國內非上市(櫃)股票	—	—	33,334	33,334
衍生工具(未指定避險)	—	372,034	—	372,034
	<u>\$ 577,080</u>	<u>\$ 372,034</u>	<u>\$ 33,334</u>	<u>\$ 982,448</u>
透過其他綜合損益按公允價值衡量之金融資產—非流動				
國內上市(櫃)及興櫃股票	\$ 200,367	\$ —	\$ —	\$ 200,367
國內外非上市(櫃)股票	—	30,066	581,095	611,161
	<u>\$ 200,367</u>	<u>\$ 30,066</u>	<u>\$ 581,095</u>	<u>\$ 811,528</u>
透過損益按公允價值衡量之金融負債				
一流動				
衍生工具(未指定避險)	\$ —	\$ 106,108	\$ —	\$ 106,108
	<u>\$ —</u>	<u>\$ 106,108</u>	<u>\$ —</u>	<u>\$ 106,108</u>
	108 年 12 月 31 日			
	第一等級	第二等級	第三等級	合計
透過損益按公允價值衡量之金融資產				
一流動及非流動				
國內上市(櫃)及興櫃股票	\$ 404,455	\$ —	\$ —	\$ 404,455
國內非上市(櫃)股票	—	26,978	—	26,978
衍生工具(未指定避險)	—	5,268	—	5,268
	<u>\$ 404,455</u>	<u>\$ 32,246</u>	<u>\$ —</u>	<u>\$ 436,701</u>
透過其他綜合損益按公允價值衡量之金融資產—非流動				
國內上市(櫃)及興櫃股票	\$ 89,756	\$ —	\$ —	\$ 89,756
國內外非上市(櫃)股票	—	—	617,715	617,715
	<u>\$ 89,756</u>	<u>\$ —</u>	<u>\$ 617,715</u>	<u>\$ 707,471</u>
透過損益按公允價值衡量之金融負債				
一流動				
衍生工具(未指定避險)	\$ —	\$ 24,364	\$ —	\$ 24,364
	<u>\$ —</u>	<u>\$ 24,364</u>	<u>\$ —</u>	<u>\$ 24,364</u>

(B) 第一等級與第二等級間之移轉

本年度無第一級與第二級公允價值衡量間移轉之情形。

(C) 公允價值衡量歸類至第三等級之調節

	109 年度		
	透過其他綜合損益 按公允價值衡量之 金融資產	透過損益按公允 價值衡量之金融 資產	合計
期初餘額	\$ 617,715	\$ —	\$ 617,715
本期購買	—	6,366	6,366
認列於其他綜合損益	(1,620)	—	(1,620)
自第三等級轉出	(35,000)	—	(35,000)
自第二等級轉入	—	26,978	26,978
期末餘額	\$ 581,095	\$ 33,344	\$ 614,439

	108 年度		
	透過其他綜合損益 按公允價值衡量之 金融資產	透過損益按公允 價值衡量之金融 資產	合計
期初餘額	\$ 583,758	\$ —	\$ 583,758
本期購買	35,000	—	35,000
認列於其他綜合損益	(1,043)	—	(1,043)
期末餘額	\$ 617,715	\$ —	\$ 617,715

本公司持有之金融資產於各等級間之轉入或轉出，係基於事件之發生或環境之改變所造成。

(D) 重大不可觀察輸入值(第三等級)公允價值衡量之量化資訊

109 年 12 月 31 日	公允價值	評價技術	重大不可觀察輸入值	區間 (加權平均)	輸入值與公允價值關係
透過其他綜合損益 按公允價值衡量 之金融資產—非 流動	\$ 581,095	淨資產法	不適用	不適用	不適用
透過損益按公允價 值衡量之金融資 產—非流動	33,344	最近一期之 成交價或現 金增資價	不適用	不適用	不適用

108 年 12 月 31 日	公允價值	評價技術	重大不可觀察輸入值	區間 (加權平均)	輸入值與公允價值關係
透過其他綜合損益 按公允價值衡量 之金融資產—非 流動	\$ 617,715	淨資產法	不適用	不適用	不適用

(4) 金融工具之種類

	109 年 12 月 31 日	108 年 12 月 31 日
<u>金融資產</u>		
按攤銷後成本衡量		
現金及約當現金	\$ 1,257,156	\$ 767,004
應收票據及應收帳款	1,216,300	1,177,547
其他應收款	120,216	46,819
存出保證金	29,175	28,795
透過損益按公允價值衡量之金融資產－		
流動及非流動	982,458	436,701
透過其他綜合損益按公允價值衡量之金融		
資產－非流動	811,528	707,471
<u>金融負債</u>		
透過損益按公允價值衡量之金融負債－流動		
按攤銷後成本衡量	112,388	24,364
短期銀行借款	1,579,287	964,892
應付短期票券	400,000	600,000
應付票據及應付帳款	487,408	403,982
其他應付款	303,349	233,054
應付公司債(含一年內到期)	1,500,000	500,000
長期銀行借款(含一年內到期)	2,983,334	3,230,000
存入保證金	27,310	41,170

七、關係人交易

(一) 關係人之名稱及關係

關 係 人 名 稱	簡 稱	與 本 公 司 之 關 係
大展電線電纜(股)公司	大展公司	子公司
大河工程顧問(股)公司	大河公司	子公司
大恒電線電纜(股)公司	大恒公司	子公司
大義塑膠(股)公司	大義公司	子公司
聯友機電(股)公司	聯友公司	子公司
大亞聯合工程(股)公司	大亞聯合公司	子公司
大亞創業投資(股)公司	大亞創投公司	子公司
大亞綠能科技(股)公司	大亞綠能公司	子公司
協同能源科技(股)公司	協同公司	子公司
博斯太陽能(股)公司	博斯公司	孫公司
大聚電業(股)公司	大聚公司	孫公司
心忠電業(股)公司	心忠公司	孫公司
大研金屬科技(股)公司	大研公司	孫公司
恒亞電工有限公司	恒亞公司	孫公司
恒亞電工(昆山)有限公司	恒亞(昆山)公司	曾孫公司

關係人名稱	簡稱	與本公司之關係
大亞(漳州)電線電纜有限公司	大亞(漳州)公司	曾孫公司
東莞恒亞電工有限公司	東莞恒亞公司	曾孫公司
TAYA (Vietnam) ELECTRIC WIRE & CABLE JOINT STOCK COMPANY	大亞(越南)公司	曾孫公司
安鼎國際工程(股)公司	安鼎公司	關聯企業
聚恆科技(股)公司	聚恆公司	關聯企業
協創系統科技(股)公司	協創公司	關聯企業
大安精密(股)公司	大安公司	其他關係人
財團法人大亞電纜美麗家園基金會	美麗家園	其他關係人
沈尚弘	沈尚弘	其他關係人
沈尚宜	沈尚宜	其他關係人

(二)除已於財務報表及其他附註另有說明及列示者外，本公司與關係人之重大交易事項彙總如下：

1. 營業收入

關係人名稱	109 年度	108 年度
子公司	\$ 736,805	\$ 702,524
孫公司	240,211	55
曾孫公司	5,186	13,865
關聯企業	162,532	57,621
其他關係人	4,528	8
	<u>\$ 1,149,262</u>	<u>\$ 774,073</u>

(A) 銷售價格：依時價及銅質議定。

(B) 收款條件：係收受 30 天~90 天期票或匯款。

上述交易條件與非關係人並無顯著不同。

2. 進 貨

關係人名稱	109 年度	108 年度
大恒公司	\$ 794,130	\$ 747,703
子公司	286,673	240,611
其他關係人	416	351
	<u>\$ 1,081,219</u>	<u>\$ 988,665</u>

採購原物料交易條件：依時價及銅質議定，按月結帳，以 30 天~60 天期票付款。其交易條件與非關係人並無顯著不同。

採購製成品交易條件：依時價議定，按月結帳，以 30 天~90 天期票付款。其交易條件與非關係人並無顯著不同。

轉包工程費交易條件：係按該公司估計之直接人工、工程費用及銷管費用加 5%~10%毛利計價，並視工程進度分別以 60 天~90 天期票付款。

委託加工費交易條件：係依時價計算，均為按月結帳，驗收後以 30 天~45 天之期票付款。其交易條件與其他代加工廠商並無顯著不同。

3. 保證事項

本公司為關係人背書保證金額如下：

	109 年 12 月 31 日	108 年 12 月 31 日
子公司	\$ 3,396,020	\$ 3,444,487

4. 什項收入（帳列「其他收入」及「其他利益及損失」）

關係人名稱	摘 要	109 年度	108 年度
大亞(越南)公司	利息收入、佣金收入、商標使用費收入及其他收入	\$ 37,534	\$ 42,521
恒亞公司	利息收入、技術服務收入及其他收入	10,102	11,197
子公司	租金收入、利息收入、技術服務收入及其他收入	11,042	12,414
孫公司	租金收入及其他收入	923	3,198
曾孫公司	租金收入、技術服務收入及其他收入	2,390	2,274
關聯企業	租金收入及其他收入	1,268	1,260
其他關係人	租金收入及其他收入	672	695
		\$ 63,931	\$ 73,559

上述與關係人之交易，因無相關同類交易可循，其交易條件係由雙方協商決定。

5. 其他費用

	關係人名稱	摘 要	109 年度	108 年度
製造費用	子公司	加工費及其他費用	\$ 248	\$ 381
	關聯企業	其他費用	307	—
	其他關係人	加工費	3,280	4,059
			\$ 3,835	\$ 4,440
營業費用	子公司	加工費	\$ 60	\$ 202
	其他關係人	背書保證費	7,489	—
			\$ 7,549	\$ 202

上述與關係人之交易，因無相關同類交易可循，其交易條件係由雙方協商決定。

6. 應收關係人款項

	關係人名稱	109年12月31日	108年12月31日
(1) 應收票據	子公司	\$ 645	\$ 584
(2) 應收帳款	子公司	\$ 58,449	\$ 60,380
	孫公司	1,660	2,122
	曾孫公司	2,896	5,469
	關聯企業	35,802	13,694
	其他關係人	1,179	60
		\$ 99,986	\$ 81,725
(3) 其他應收款	大亞創投公司	\$ 50,236	\$ 20,207
	大亞創新公司	50,236	—
	子公司	332	824
	孫公司	518	544
	曾孫公司	271	282
		\$ 101,593	\$ 21,857

7. 應付關係人款項

	關係人名稱	109年12月31日	108年12月31日
(1) 應付帳款	大恒公司	\$ 80,726	\$ 68,648
	大河公司	47,003	48,390
	聯友公司	29,247	28,685
	子公司	7,620	6,323
	其他關係人	1,190	1,453
		\$ 165,786	\$ 153,499
(2) 其他應付款	曾孫公司	\$ 76	\$ 76
	其他關係人	3,266	2,120
		\$ 3,342	\$ 2,196

8. 預付款項 (帳列「其他流動資產」)

	關係人名稱	109年12月31日	108年12月31日
	子公司	\$ 1,157	\$ 1,693
	關聯企業	2,780	—
		\$ 3,937	\$ 1,693

9. 暫付款 (帳列「其他流動資產」)

關係人名稱	109年12月31日	108年12月31日
子公司	\$ 46	\$ 9
曾孫公司	45	156
其他關係人	—	378
	<u>\$ 91</u>	<u>\$ 543</u>

10. 合約負債

關係人名稱	109年12月31日	108年12月31日
孫公司	<u>\$ 8,196</u>	<u>\$ —</u>

11. 預收款項

關係人名稱	109年12月31日	108年12月31日
子公司	\$ 111	\$ 108
孫公司	83	83
	<u>\$ 194</u>	<u>\$ 191</u>

12. 存入保證金

關係人名稱	109年12月31日	108年12月31日
子公司	\$ 295	\$ 295
關聯企業	254	254
其他關係人	57	57
	<u>\$ 606</u>	<u>\$ 606</u>

(三) 主要管理階層薪酬總額資訊：

	109年度	108年度
短期員工福利	\$ 132,977	\$ 82,323
退職後福利	4,100	3,759
	<u>\$ 137,077</u>	<u>\$ 86,082</u>

本公司主要管理階層包含董事、監察人、董事長、總經理、副總經理及財務主管。有關給付以上主要管理階層薪酬總額相關詳細資訊，請參閱股東會年報內容。

八、質抵押之資產

	109年12月31日		108年12月31日	
	股數(仟股)	原始成本	股數(仟股)	原始成本
採用權益法之投資—				
榮星電線工業(股)公司	28,200	\$ 356,213	28,200	\$ 356,213
透過其他綜合損益按公允價				
值衡量之金融資產—				
森霸電力(股)公司	30,000	\$ 464,250	30,000	\$ 464,250

	109 年 12 月 31 日	108 年 12 月 31 日
不動產、廠房及設備－		
土地(含重估增值)	\$ 934,855	\$ 934,854
房屋及建築－淨額	115,678	78,660
	<u>\$ 1,050,533</u>	<u>\$ 1,013,514</u>
投資性不動產－土地	<u>\$ 696,309</u>	<u>\$ 691,923</u>
存出保證金	<u>\$ 29,175</u>	<u>\$ 28,795</u>
其他非流動資產－		
質押活期存款	<u>\$ 50,004</u>	<u>\$ —</u>

九、重大或有負債及未認列之合約承諾

截至 109 年底止，除財務報表及其他附註另有說明及列示者外，本公司尚有下列重大之承諾及或有事項：

1. 已開立未使用信用狀餘額約 5,076 仟元(日幣 5,406 仟元及美元 125 仟元)。
2. 已承攬電線電纜工程由銀行擔保而未實際支付之應付履約保證金為 280,361 仟元。
3. 已簽訂之進貨合約(合約單價比照時價)，承諾購進銅板及銅線 24,300 公噸。
4. 已簽訂購置各項設備及在建工程之合約總價款為 167,073 仟元，尚未支付 28,212 仟元。
5. 與大河工程顧問(股)公司簽訂裝設電線電纜工程合約，總價為 543,653 仟元，尚未支付 102,459 仟元。
6. 因銀行借款、開立信用狀擔保、購料保證及背書保證所開立之存出保證票據餘額為 2,887,594 仟元。
7. 本公司一名員工請求退休金給付差額訴訟案，現於二審上訴中，對於本公司是否遭受損失尚無定論。
8. 本公司為他人背書保證之情形，請詳七(一)3. 保證事項項下及附表二之說明。

十、重大之災害損失：無。

十一、重大之期後事項：無。

十二、其他：

本公司就新型冠狀病毒肺炎(COVID-19)造成之經濟影響進行評估，惟經評估截至本個體財務報告通過發布日止，對本公司並未有重大影響。本公司將持續觀察相關疫情並評估其影響。

十三、附註揭露事項

(一)重大交易事項及(二)轉投資事業相關資訊

1. 資金貸與他人：附表一。
2. 為他人背書保證：附表二。
3. 年底持有有價證券情形：附表三之一～三之二。
4. 累積買進或賣出同一有價證券之金額達新台幣三億元或實收資本額百分之二十以上：附表四。
5. 取得不動產之金額達新台幣三億元或實收資本額百分之二十以上：無。
6. 處分不動產之金額達新台幣三億元或實收資本額百分之二十以上：無。
7. 與關係人進、銷貨之金額達新台幣一億元或實收資本額百分之二十以上：附表五之一～五之二。
8. 被投資公司資訊：附表六。
9. 應收關係人款項達新台幣一億元或實收資本額百分之二十以上：附表七。
10. 從事衍生性商品交易：附註六(二)。

(三)大陸投資資訊

1. 大陸被投資公司名稱、主要營業項目、實收資本額、對本公司經營之影響及本公司投資方式、資金匯出入情形、持股比例與綜合持股比例：附表八之一～八之二。
2. 與大陸被投資公司直接或間接經由第三地區事業所發生下列之重大交易事項，暨其價格、付款條件、未實現損益及其他有助於瞭解大陸投資對財務報表影響之有關資訊：請參閱附註七。

(四)主要股東資訊：無。

十四、營運部門資訊

本公司業已依規定於合併財務報告揭露營運部門資訊。

附表一 資金貸與他人

109年度

單位：新台幣仟元

編號	貸出資金之公司	貸與對象	往來項目	是否為關係人	本期最高金額	期末餘額	實際動支金額	利率區間	資金貸與性質	業務往來金額	有短期融通資金必要之原因	提列備抵呆帳金額	擔保品		對個別對象資金貸與限額	資金貸與總限額
													名稱	價值		
0	大亞電線電纜(股)公司	協同能源科技(股)公司	暫付款	是	30,000	30,000	-	1%-3%	短期融通資金	-	營業週轉	-	-	-	1,553,182 (註一)	3,106,364 (註二)
0	大亞電線電纜(股)公司	TA YA VENTURE HOLDINGS	暫付款	是	15,150	14,242	-	2.5%	短期融通資金	-	營業週轉	-	-	-	1,553,182 (註一)	3,106,364 (註二)
0	大亞電線電纜(股)公司	大亞創新投資(股)公司	暫付款	是	100,000	100,000	50,000	2%-3%	短期融通資金	-	營業週轉	-	-	-	1,553,182 (註一)	3,106,364 (註二)
0	大亞電線電纜(股)公司	大亞創業投資(股)公司	暫付款	是	200,000	100,000	50,000	2%-3%	短期融通資金	-	營業週轉	-	-	-	1,553,182 (註一)	3,106,364 (註二)
0	大亞電線電纜(股)公司	大展電線電纜股份有限公司	暫付款	是	100,000	100,000	-	1%-3%	短期融通資金	-	營業週轉	-	-	-	1,553,182 (註一)	3,106,364 (註二)
1	恒亞電工有限公司	東莞恒亞電工有限公司	應收款項	是	-	-	-	4%	短期融通資金	-	營業週轉	-	-	-	243,481 (註三)	243,481 (註三)
1	恒亞電工有限公司	大亞漳州電線電纜有限公司	應收款項	是	124,435	65,478	65,478	4%	短期融通資金	-	營業週轉	-	-	-	243,481 (註三)	243,481 (註三)
2	大亞創新投資(股)公司	TA YA VENTURE HOLDINGS LIMITED	其他應收款項	是	30,000	28,483	-	2.5%	短期融通資金	-	營業週轉	-	-	-	208,990 (註四)	208,990 (註四)
3	大亞綠能科技(股)公司	博斯太陽能(股)公司	暫付款	是	65,000	65,000	30,000	1.5%	短期融通資金	-	營業週轉	-	-	-	518,325 (註五)	518,325 (註五)
4	大義塑膠(香港)有限公司	東莞慧昌塑膠材料有限公司	短期借款	是	44,457	42,725	19,938	2.0%	短期融通資金	-	營業週轉	-	-	-	97,635 (註六)	97,635 (註六)

註一：對個別對象資金貸與限額以不超過大亞公司淨值20%為限。

註二：資金貸與總限額以不超過大亞公司淨值40%為限。

註三：依恒亞電工有限公司資金貸與他人作業程序規定如下：

1. 直接及間接持有表決權股份百分之百之公司，其融通金額以不超過恒亞電工有限公司淨值40%為限。

2. 資金貸與總限額以不超過恒亞電工有限公司淨值40%為限。

註四：對個別對象資金貸與限額及總限額均以不超過大亞創新投資(股)公司淨值40%為限。

註五：對個別對象資金貸與限額及總限額均以不超過大亞綠能科技(股)公司淨值40%為限。

註六：對個別對象資金貸與限額及總限額均以不超過大義塑膠(香港)有限公司淨值40%為限。

附表二 為他人背書保證

單位：新台幣仟元

109年度													
編號	背書保證者 公司名稱	被背書保證對象		對單一企業 背書保證之限額	本期最高背書 保證餘額	期末背書 保證餘額	實際動支金額	以財產擔保之 背書保證金額	累計背書保證金額 佔最近期財務報表 淨值之比率(%)	背書保證 最高限額	屬母公司 對子公司 背書保證	屬子公司 對母公司 背書保證	屬對大陸地 區背書保證
		公司名稱	與本公司之關係										
0	大亞電線電纜(股)公司	恒亞電工有限公司	孫公司	3,106,364 (註一)	1,848,300	1,558,020	1,068,113	—	20.06	4,659,547 (註三)	Y	N	Y
		恒亞電工(昆山)有限公司	恒亞公司按權益法評價之被投資公司	3,106,364 (註一)	785,982	697,264	303,352	—	8.98	4,659,547 (註三)	Y	N	Y
		東莞恒亞電工有限公司	恒亞公司按權益法評價之被投資公司	3,106,364 (註一)	1,133,097	1,120,236	646,028	—	14.43	4,659,547 (註三)	Y	N	Y
		協同能源科技(股)公司	子公司	2,329,773 (註二)	20,500	20,500	20,500	—	0.26	4,659,547 (註三)	Y	N	Y
1	大晨電線電纜(股)公司	大研金屬科技(股)公司	大晨直接及間接持股大研96.48%且大晨與大研董事長皆為同一人	278,131 (註四)	50,000	50,000	32,000	—	0.64	417,197 (註四)	Y	N	N
2	大義塑膠(香港)股份有限公司	東莞慧昌塑膠材料有限公司	按權益法評價之被投資公司	97,635 (註五)	66,253	52,382	20,202	20,516	21.46 (註五)	122,044	Y	N	Y
3	恒亞電工有限公司	恒亞電工(昆山)有限公司	按權益法評價之被投資公司	304,352 (註六)	133,624	133,139	130,956	133,139	21.87	304,352 (註六)	Y	N	Y
		東莞恒亞電工有限公司	按權益法評價之被投資公司	304,352 (註六)	133,624	133,139	130,956	133,139	21.87	304,352 (註六)	Y	N	Y
4	大亞綠能科技(股)公司	心忠電業(股)有限公司	按權益法評價之被投資公司	1,943,720 (註七)	800,000	800,000	800,000	800,000	61.74	1,943,720 (註七)	Y	N	Y

- 註一： 持股比例達90%以上者，以不超過大亞公司淨值40%為限。
- 註二： 持股比例50%~90%者，以不超過大亞公司淨值30%為限。
- 註三： 背書保證最高限額以不超過大亞公司淨值60%為限。
- 註四： 依大晨電線電纜(股)公司為他人背書保證作業程序規定如下：
1. 持股比例達90%以上者，以不超過大晨公司淨值40%為限。
2. 背書保證最高限額以不超過大晨公司淨值60%為限。
- 註五： 依大義塑膠(香港)股份有限公司為他人背書保證作業程序規定如下：
1. 持股比例達90%以上者，以不超過大義塑膠(香港)公司淨值40%為限。
2. 持股比例50%~90%者，以不超過大義塑膠(香港)公司淨值30%為限。
3. 背書保證最高限額以不超過大義塑膠(香港)公司淨值50%為限。
- 註六： 依恒亞電工有限公司為他人背書保證作業程序規定如下：
1. 持股比例達100%者，以不超過恒亞公司淨值50%為限。
2. 背書保證最高限額以不超過恒亞公司淨值50%為限。
3. 對單一公司之背書保證限額不得超過當期淨值50%。
- 註七： 依大亞綠能科技(股)公司為他人背書保證作業程序規定如下：
1. 持股比例達90%以上者，以不超過大亞綠能公司淨值150%為限。
2. 持股比例50%~90%者，以不超過大亞綠能公司淨值100%為限。
3. 背書保證最高限額以不超過大亞綠能公司淨值150%為限。
4. 對單一公司之背書保證限額不得超過當期淨值150%。

附表三之一 期末持有有價證券(不包含投資子公司、關聯企業及合資控制部分)

109年度		單位：新台幣仟元、美金仟元及港幣仟元						
持有之公司	有價證券種類及名稱	與有價證券發行人之關係	帳列科目	期		末		備註
				股數/單位數	帳面金額	持股比例(%)	公允價值	
大亞電線電纜(股)公司	股票—台灣汽電共生(股)公司	本公司為該公司董事	透過損益按公允價值衡量之金融資產—流動	12,976,093	502,175	2.20	502,175	
	股票—亞信電子(股)公司	無	透過損益按公允價值衡量之金融資產—流動	548,100	32,996	1.11	32,996	
	股票—保瑞藥業(股)公司	無	透過損益按公允價值衡量之金融資產—流動	195,000	38,317	0.36	38,317	
	股票—晶晨科技(股)公司	無	透過損益按公允價值衡量之金融資產—流動	32,806	3,592	0.04	3,592	
					577,080			577,080
	股票—今日傳媒(股)公司	無	透過損益按公允價值衡量之金融資產—非流動	3,397,586	33,344	8.69	33,344	
	股票—台灣精體電路製造(股)公司	無	透過其他綜合損益按公允價值衡量之金融資產—非流動	260,000	137,800	—	137,800	
	股票—瑞儀光電(股)公司	無	透過其他綜合損益按公允價值衡量之金融資產—非流動	410,000	46,740	0.09	46,740	
	股票—朋程科技(股)公司	無	透過其他綜合損益按公允價值衡量之金融資產—非流動	133,000	15,827	0.15	15,827	
	股票—台灣海底電纜(股)公司 (原壹柒聯合貿易(股)公司)	無	透過其他綜合損益按公允價值衡量之金融資產—非流動	30,000	300	6.67	300	
	股票—大安精密(股)公司	本公司副董事長為該公司董事	透過其他綜合損益按公允價值衡量之金融資產—非流動	162,000	—	18.00	—	
	股票—台亞衛星通訊(股)公司	無	透過其他綜合損益按公允價值衡量之金融資產—非流動	1,276,374	14,602	2.98	14,602	
	股票—大中證券金融(股)公司	無	透過其他綜合損益按公允價值衡量之金融資產—非流動	5,930,319	47,013	1.32	47,013	
	股票—森霸電力(股)公司	本公司為該公司監察人	透過其他綜合損益按公允價值衡量之金融資產—非流動	30,000,000	464,250	5.00	464,250	
	股票—湧創投資(股)公司	本公司為該公司董事	透過其他綜合損益按公允價值衡量之金融資產—非流動	5,500,000	54,930	13.92	54,930	
股票—大青節能科技(股)公司	無	透過其他綜合損益按公允價值衡量之金融資產—非流動	3,500,000	30,066	5.00	30,066		
				811,528			811,528	
大恒電線電纜(股)公司	股票—台汽電共生(股)公司	無	透過其他綜合損益按公允價值衡量之金融資產—流動	60,000	2,322	0.01	2,322	
	股票—富邦金融控股(股)公司	無	透過其他綜合損益按公允價值衡量之金融資產—流動	30,000	1,403	—	1,403	
	股票—瑞儀光電(股)公司	無	透過其他綜合損益按公允價值衡量之金融資產—流動	10,000	1,140	—	1,140	
	股票—台灣精體電路製造(股)公司	無	透過其他綜合損益按公允價值衡量之金融資產—流動	40,000	21,200	—	21,200	
					26,065			26,065
聯友機電(股)公司	股票—台灣海底電纜(股)公司 (原壹柒聯合貿易(股)公司)	無	透過其他綜合損益按公允價值衡量之金融資產—非流動	30,000	300	6.67	300	
TA YA VENTURE HOLDINGS LTD.	股票—NovelEnergy Technologies, Inc.	本公司為該公司董事	透過損益按公允價值衡量之金融資產—非流動	2,416,783	USD -	6.31	USD -	
	股票—Theia Medical Technology Co.,Ltd.	無	透過損益按公允價值衡量之金融資產—非流動	8,874,433	USD 4,921	16.57	USD 4,921	
	股票—Regenacy Pharmaceuticals LLC	無	透過損益按公允價值衡量之金融資產—非流動	1,301,754	USD 1,000	1.78	USD 1,000	
	股票—Frequency Therapeutics Ltd.	無	透過損益按公允價值衡量之金融資產—非流動	17,958	USD 633	0.05	USD 633	
					USD 6,554			USD 6,554
	股票—Capital Investment Development Corp.	無	透過其他綜合損益按公允價值衡量之金融資產—非流動	912,975	USD 1,193	1.63	USD 1,193	
	股票—CNC Distressed Opportunities Limited	無	透過其他綜合損益按公允價值衡量之金融資產—非流動	2,962	USD 327	2.82	USD 327	
				USD 1,520			USD 1,520	
LUCKY MAX CAPITAL INVESTMENT LIMITE	資本—振翔管理諮詢(上海)有限公司	本公司為該公司董事	透過損益按公允價值衡量之金融資產—非流動	126,386	HKD 19,560	7.39	HKD 19,560	
大河工程顧問(股)公司	股票—大亞電線電纜(股)公司	對大河公司採權益法評價之投資公司	透過其他綜合損益按公允價值衡量之金融資產—非流動	124,800	2,509	0.02	2,509	
	股票—國泰金融控股(股)公司	無	透過其他綜合損益按公允價值衡量之金融資產—非流動	6,566	277	—	277	
	股票—國泰金融控股(股)公司 特別股甲	無	透過其他綜合損益按公允價值衡量之金融資產—非流動	335	21	—	21	
	股票—國泰金融控股(股)公司 特別股乙	無	透過其他綜合損益按公允價值衡量之金融資產—非流動	278	17	—	17	
					2,824			2,824
大展電線電纜(股)公司	股票—開元通訊(股)公司	無	透過損益按公允價值衡量之金融資產—流動	800,000	13,072	2.97	13,072	
	股票—大亞電線電纜(股)公司	對大展公司採權益法評價之投資公司	透過其他綜合損益按公允價值衡量之金融資產—非流動	7,414,267	149,027	1.25	149,027	
	股票—台灣精體電路製造(股)公司	無	透過其他綜合損益按公允價值衡量之金融資產—非流動	44,000	23,320	—	23,320	
	股票—富邦金融控股(股)公司	無	透過其他綜合損益按公允價值衡量之金融資產—非流動	60,000	2,805	—	2,805	
	股票—台汽電共生(股)公司	無	透過其他綜合損益按公允價值衡量之金融資產—非流動	80,000	3,096	0.01	3,096	
	股票—台亞衛星通訊(股)公司	無	透過其他綜合損益按公允價值衡量之金融資產—非流動	373,944	3,840	0.87	3,840	
					182,088			182,088
CUPRIME VENTURE HOLDING COMPANY LTD.	股票—Capital Investment Development Corp.	無	透過其他綜合損益按公允價值衡量之金融資產—非流動	304,325	USD 444	0.54	USD 444	
	股票—CNC Distressed Opportunities Limited	無	透過其他綜合損益按公允價值衡量之金融資產—非流動	2,962	USD 304	2.82	USD 304	
	股票—CNC PEP ASIA Limited	無	透過其他綜合損益按公允價值衡量之金融資產—非流動	2,837	USD 362	3.57	USD 362	
					USD 1,110			USD 1,110

附表三之二 期末持有有價證券情形(不包含投資子公司、關聯企業及合資控制部分)

109年度		單位：新台幣仟元							
持有之公司	有價證券種類及名稱	與有價證券發行人之關係	帳列科目	期			末	備註	
				股數/單位數	帳面金額	持股比例(%)	公允價值		
大亞創業投資(股)公司	股票－保瑞藥業(股)公司	本公司為該公司董事	透過損益按公允價值衡量之金融資產-非流動	2,457,424	482,884	4.54%	482,884		
	股票－傑聖科技(股)公司	無	透過損益按公允價值衡量之金融資產-非流動	6,172,580	—	—	—		
	股票－穎崴科技(股)公司	無	透過損益按公允價值衡量之金融資產-非流動	1,042,312	333,604	3.41%	333,604		
	股票－環保之家生物科技(股)公司	本公司為該公司董事	透過損益按公允價值衡量之金融資產-非流動	137,268	—	16.04%	—		
	股票－喧嘩(股)公司	本公司為該公司董事	透過損益按公允價值衡量之金融資產-非流動	384,000	—	19.20%	—		
	股票－港天創新科技(股)公司	本公司為該公司董事	透過損益按公允價值衡量之金融資產-非流動	335,000	—	5.20%	—		
	股票－永加利醫學科技(股)公司	本公司為該公司監察人	透過損益按公允價值衡量之金融資產-非流動	2,176,815	—	12.49%	—		
	股票－台鉅生技(股)公司	無	透過損益按公允價值衡量之金融資產-非流動	470,000	985	1.49%	985		
	股票－草大木(股)公司	本公司為該公司監察人	透過損益按公允價值衡量之金融資產-非流動	1,248,000	—	10.83%	—		
	股票－超人氣新媒體(股)公司	本公司為該公司董事	透過損益按公允價值衡量之金融資產-非流動	57,895	—	5.30%	—		
	股票－富田電機(股)公司	無	透過損益按公允價值衡量之金融資產-非流動	896,650	82,374	2.24%	82,374		
	股票－壹萊園(股)公司	本公司為該公司董事	透過損益按公允價值衡量之金融資產-非流動	270,000	—	14.21%	—		
	股票－iStaging Corp. (Cayman)	無	透過損益按公允價值衡量之金融資產-非流動	4,740,000	14,895	10.31%	14,895		
	股票－今日傳媒(股)公司	本公司為該公司董事	透過損益按公允價值衡量之金融資產-非流動	800,000	8,000	2.05%	8,000		
	股票－盛微先進科技(股)公司	本公司為該公司董事	透過損益按公允價值衡量之金融資產-非流動	1,925,000	21,175	4.38%	21,175		
	股票－能動科技(股)公司	無	透過損益按公允價值衡量之金融資產-非流動	308,000	—	—	—		
	股票－百丹特生醫(股)公司	無	透過損益按公允價值衡量之金融資產-非流動	53,250	—	0.59%	—		
	股票－瓜瓜園企業(股)公司	無	透過損益按公允價值衡量之金融資產-非流動	1,334,000	26,223	5.20%	26,223		
	股票－華元生活科技(股)公司	無	透過損益按公允價值衡量之金融資產-非流動	2,420,000	—	4.03%	—		
	股票－立宇高新科技(股)公司	無	透過損益按公允價值衡量之金融資產-非流動	500,000	3,002	0.86%	3,002		
	股票－東聯光訊玻璃(股)公司	無	透過損益按公允價值衡量之金融資產-非流動	1,107,367	13,942	5.54%	13,942		
	出資額－AMED VENTURES I, L. P.	無	透過損益按公允價值衡量之金融資產-非流動	—	29,883	4.60%	29,883		
	股票－T-E Pharma Holding	無	透過損益按公允價值衡量之金融資產-非流動	5,000,000	57,180	2.30%	57,180		
	股票－Artilus	無	透過損益按公允價值衡量之金融資產-非流動	392,160	28,110	0.67%	28,110		
					1,102,257			1,102,257	
	大亞創新投資(股)公司	股票－弘凱光電(股)公司	無	透過損益按公允價值衡量之金融資產-非流動	622,200	16,034	1.03%	16,034	
股票－岱輝科技(股)公司		無	透過損益按公允價值衡量之金融資產-非流動	239,580	11,296	0.66%	11,296		
股票－漢達電子貝里斯公司		無	透過損益按公允價值衡量之金融資產-非流動	199,038	—	0.39%	—		
股票－金瑞治科技(股)公司		無	透過損益按公允價值衡量之金融資產-非流動	205,811	—	2.06%	—		
股票－順泰電子科技(股)公司		無	透過損益按公允價值衡量之金融資產-非流動	310,750	—	2.96%	—		
股票－Golden Crown Green Energy Limited		無	透過損益按公允價值衡量之金融資產-非流動	4,775,000	—	0.90%	—		
股票－Goldshine Limited		無	透過損益按公允價值衡量之金融資產-非流動	110,442	—	—	—		
股票－龍雲數位整合(股)公司		無	透過損益按公允價值衡量之金融資產-非流動	375,000	—	3.87%	—		
股票－穎崴科技(股)公司		無	透過損益按公允價值衡量之金融資產-非流動	558,199	178,655	1.83%	178,655		
股票－永箔科技(股)公司		無	透過損益按公允價值衡量之金融資產-非流動	961,739	—	2.98%	—		
股票－盛微先進科技(股)公司		本公司為該公司監察人	透過損益按公允價值衡量之金融資產-非流動	2,475,000	27,225	5.63%	27,225		
股票－富禾生醫(股)公司		本公司為該公司董事	透過損益按公允價值衡量之金融資產-非流動	1,990,000	33,099	8.73%	33,099		
股票－開元通訊(股)公司		無	透過損益按公允價值衡量之金融資產-非流動	1,300,000	21,259	4.83%	21,259		
股票－富田電機(股)公司		無	透過損益按公允價值衡量之金融資產-非流動	147,241	13,528	0.37%	13,528		
股票－Achieve Made International Limited		無	透過損益按公允價值衡量之金融資產-非流動	210,172	15,016	1.23%	15,016		
股票－大青節能科技(股)公司		本公司為該公司董事	透過損益按公允價值衡量之金融資產-非流動	3,500,000	30,066	5.00%	30,066		
股票－Nextdrive Inc. (Cayman)		無	透過損益按公允價值衡量之金融資產-非流動	8,745	15,091	0.52%	15,091		
股票－Heroic Faith Medical Science Co., Ltd	無	透過損益按公允價值衡量之金融資產-非流動	1,255,334	27,727	7.60%	27,727			
股票－Adona Medical Inc.	無	透過損益按公允價值衡量之金融資產-非流動	1,851,851	14,705	1.17%	14,705			
股票－T-E Pharma Holding	無	透過損益按公允價值衡量之金融資產-非流動	5,500,000	62,898	2.53%	62,898			
				466,599			466,599		

附表四 累積買進或賣出同一有價證券之金額達新台幣三億元或實收資本額百分之二十以上

109年度

單位：新台幣仟元

買、賣之公司	有價證券種類及名稱	帳列科目	交易對象	關係	期初		買入		賣出				期末	
					股數/ 單位數(仟)	金額	股數/ 單位數(仟)	金額	股數/ 單位數(仟)	售價	帳面成本	處分損益	股數/ 單位數(仟)	金額
大亞電線電纜(股)公司	未上市(櫃)公司 股權投資— 大亞綠能科技(股)公司	採用權益法之投資	投入資本及 聚恆科技(股) 公司	子公司	55,229	525,830	52,787 (註)	600,224	-	-	-	-	108,016	1,126,054
大亞綠能科技(股)公司	未上市(櫃)公司 股權投資— 心忠電業(股)公司	採用權益法之投資	投入資本	子公司	15,000	150,000	65,000	650,000	-	-	-	-	80,000	800,000

註：本期買入股數/單位數係包含現金增資、股票股利及向聚恆購入之股數。

附表五之一 與關係人進、銷貨之金額達新台幣一億元或實收資本額百分之二十以上

109年度

單位：新台幣仟元

進(銷)貨之公司	交易對象名稱	關係	交易情形				交易條件與一般交易不同之情形及原因		應收(付)票據、帳款		備註
			進(銷)貨	金額	佔總進(銷)貨之比率	授信期間	單價	授信期間	餘額	佔總應收(付)款項之比率	
大亞電線電纜(股)公司	大恒電線電纜(股)公司	子公司	銷貨	(732,533)	(8.2)%	45~90天	註	註	57,969	4.8%	無
	大恒電線電纜(股)公司	子公司	進貨	794,130	10.6%	30~90天	註	註	(80,726)	16.6%	無
	心忠電業(股)公司	孫公司	銷貨	(240,176)	(2.7)%	月結期票15天	註	註	—	0.0%	無
	聯友機電(股)公司	子公司	進貨	158,547	2.1%	月結期票30天	註	註	(29,247)	6.0%	無
	聚恆科技(股)公司	關聯企業	銷貨	(117,950)	(1.3)%	月結收現70天	註	註	25,776	2.1%	無

註：交易條件與非關係人並無顯著不同。

附表五之二 與關係人進、銷貨之金額達新台幣一億元或實收資本額百分之二十以上

109年度

單位：新台幣仟元

進(銷)貨之公司	交易對象	關係	交易情形				交易條件與一般交易不同之情形及原因		應收(付)票據、帳款		備註
			進(銷)貨	金額	佔總進(銷)貨之比率	授信期間	單價	授信期間	餘額	佔總應收(付)款項之比率	
大恒電線電纜(股)公司	大亞電線電纜(股)公司	對大恒公司採權益法評價之投資公司	進貨	732,533	76.0%	45~90天	註	註	(57,969)	(58.6)%	
	大亞電線電纜(股)公司	對大恒公司採權益法評價之投資公司	銷貨	(794,130)	(75.1)%	30~90天	註	註	80,726	64.5%	
聯友機電(股)公司	大亞電線電纜(股)公司	對聯友公司採權益法評價之投資公司	銷貨	(158,547)	(17.1)%	月結期票30天	註	註	29,247	48.4%	
聚恆科技(股)公司	大亞電線電纜(股)公司	其他關係人	進貨	117,950	6.3%	月結60天付款	註	註	(25,776)	(5.9)%	
	博斯太陽能(股)有限公司	關聯企業之子公司	銷貨	(143,028)	(5.5)%	依工程進度收款	註	註	927	0.3%	
	心忠電業(股)公司	關聯企業之子公司	銷貨	(2,160,673)	(82.7)%	依工程進度收款	註	註	265,394	93.0%	

註：交易條件與非關係人並無顯著不同。

附表六 被投資公司名稱、所在地區…等相關資訊(不包含大陸被投資公司)

投資公司名稱	被投資公司名稱	所在地區	主要營業項目	原始投資金額		期末持有			被投資公司 本期損益	本公司認列之 投資損益	備 註
				本期期末	去年年底	股 數	比 率	帳面金額			
大亞電線電纜(股)公司	TA YA (CHINA) HOLDING LTD.	Tortola British Virgin	投資	1,453,920	1,453,920	45,000,000	100.00	619,407	(8,398)	(8,398)	子公司
	TA YA VENTURE HOLDINGS LTD.	Tortola British Virgin	投資	405,380	405,380	12,520,000	100.00	342,621	6,646	6,646	子公司
	TA YA (Vietnam) INVESTMENT HOLDING LTD.	Tortola British Virgin	投資	291,009	291,009	9,000,000	100.00	426,591	43,595	43,595	子公司
	大亞創新投資(股)公司	新北市	投資	400,000	400,000	44,626,784	100.00	522,476	68,759	68,759	子公司
	TA YA ELECTRIC WIRE & CABLE (H.K.) CO.,	香港	代理銷售業務	68	68	19,998	99.99	-	-	-	子公司(註)
	大亞創業投資(股)公司	台北市	投資	657,995	657,995	93,888,303	96.87	1,212,188	263,035	305,185	子公司
	大恒電線電纜(股)公司	台南市	電子線	131,922	131,922	13,192,229	61.36	197,746	48,115	27,421	子公司
	大河工程顧問(股)公司	台南市	電纜設計、施工	12,000	12,000	1,199,998	48.00	28,957	727	320	子公司
	大義塑膠(股)公司	台南市	塑膠料	29,882	27,620	3,666,000	48.24	38,879	3,059	897	子公司
	大展電線電纜(股)公司	新北市	熔鋼、銅絞壓延	349,094	251,110	32,407,802	54.01	295,075	(19,723)	(13,815)	子公司
	聯友機電(股)公司	新北市	電纜接續材料	133,793	133,793	26,425,996	42.78	415,353	239,441	100,822	子公司
	安鼎國際工程(股)公司	台南市	電氣設備工程	47,680	47,680	5,399,968	27.00	102,698	80,694	21,787	採權益法評價之被投資公司
	PLASTIC TECHNOLOGY INVESTMENT HOLDING LTD.	Tortola British Virgin	投資	49,420	49,420	7,827,112	25.60	62,527	16,274	4,166	子公司
	嘉星電線工業(股)公司	台南市	漆包線等製造、加工及銷售	402,317	402,317	31,922,000	22.13	440,167	146,672	32,459	採權益法評價之被投資公司
	大義綠能科技(股)公司	台南市	能源科技	1,126,054	525,830	108,015,793	88.06	1,110,603	52,124	40,790	子公司
	協創系統科技(股)公司	新北市	資訊供應服務	9,000	9,000	900,000	19.61	718	(8,797)	(1,725)	採權益法評價之被投資公司
	協同能源科技(股)公司	新北市	其他管理顧問服務	44,768	26,168	1,620,007	70.66	13,641	(8,734)	(5,951)	採權益法評價之被投資公司
	聚恆科技(股)公司	台南市	光電相關	25,508	25,508	1,992,791	3.99	14,519	319,385	(12,347)	採權益法評價之被投資公司
					5,569,810	4,850,740			5,844,166	1,242,874	610,611
TA YA (CHINA) HOLDING LTD.	HENG YA ELECTRIC LTD.	香港	電線、電纜買賣	HKD 347,716 仟元	HKD 347,716 仟元	347,716,000	100.00	HKD 165,859 仟元	HKD (2,228) 仟元	HKD (2,228) 仟元	孫公司
TA YA (Vietnam) INVESTMENT HOLDING LTD.	TA YA VIETNAM (cayman) HOLDINGS LTD.	Cayman	投資	USD 7,950 仟元	USD 7,950 仟元	7,950,000	75.00	USD 12,485 仟元	USD 2,355 仟元	USD 1,766 仟元	孫公司
TA YA (Vietnam) INVESTMENT HOLDING LTD.	TECO (Vietnam) ELECTRIC & MACHINERY CO., LTD.	Vietnam	生產各種電動馬達、轉換器等和各種家電產品	USD 1,370 仟元	USD 1,370 仟元	5,735,316	20.00	USD 2,449 仟元	USD (1,439) 仟元	USD (288) 仟元	採權益法評價之被投資公司
TA YA VIETNAM (cayman) HOLDINGS LTD.	TA YA (Vietnam) ELECTRIC WIRE & CABLE JOINT STOCK COMPANY	Vietnam	建築用線	USD 10,505 仟元	USD 10,505 仟元	22,322,884	80.00	USD 16,567 仟元	USD 2,956 仟元	USD 2,365 仟元	曾孫公司
TA YA VENTURE HOLDINGS LTD.	Otto2 Holdings Corporation	Cayman	幼兒美學教育	USD 542 仟元	USD 542 仟元	24,877,296	6.94	USD 95 仟元	USD (474) 仟元	- 仟元	採權益法評價之被投資公司
TA YA VENTURE HOLDINGS LTD.	LUCKY MAX CAPITAL INVESTMENT LTD.	香港	投資	USD 2,549 仟元	USD 2,046 仟元	19,875,000	100.00	USD 2,554 仟元	USD (5) 仟元	(5) 仟元	採權益法評價之被投資公司
大恒電線電纜(股)公司	大義塑膠(股)公司	台南市	塑膠料	2,000	2,000	480,000	6.32	5,093	3,059	251	子公司
大恒電線電纜(股)公司	安鼎國際工程(股)公司	台南市	電氣設備工程	17	17	1,064	-	20	80,694	5	採權益法評價之被投資公司
大義塑膠(股)公司	PLASTIC TECHNOLOGY INVESTMENT HOLDING LTD.	Tortola British Virgin	投資	HKD 10,252 仟元	HKD 10,252 仟元	10,252,294	33.53	81,896	16,274	5,457	孫公司
PLASTIC TECHNOLOGY INVESTMENT HOLDING LTD.	TA YI PLASTIC (H.K.) LTD.	香港	電線、電纜製造加工	HKD 25,836 仟元	HKD 25,836 仟元	25,863,463	100.00	HKD 66,509 仟元	HKD 4,272 仟元	HKD 4,272 仟元	曾孫公司
大亞綠能科技(股)公司	博斯太陽能(股)公司	台南市	能源技術服務	160,000	160,000	20,697,600	100.00	256,769	38,754	38,754	孫公司
大亞綠能科技(股)公司	心忠電業(股)公司	台南市	發電業	800,000	150,000	80,000,000	100.00	795,937	(3,734)	(3,734)	孫公司
大亞綠能科技(股)公司	大聚電業(股)公司	台南市	發電業	35,000	35,000	3,500,000	100.00	43,066	5,090	5,090	孫公司
大亞綠能科技(股)公司	博碩電業(股)公司	高雄市	發電業	100,597	100,597	10,000,000	100.00	111,472	9,470	9,470	孫公司
大亞創業投資(股)公司	大亞綠能科技(股)公司	台南市	能源科技	10	10	1,097	-	13	52,124	2	子公司
大亞創業投資(股)公司	Otto2 Holdings Corporation	Cayman	幼兒美學教育	29,985	29,985	47,619,048	13.28	-	RMB (3,309) 仟元	-	採權益法評價之被投資公司
大亞創業投資(股)公司	十藝生技(股)公司	台北市	醫學美容相關	20,000	20,000	1,250,000	22.10	12,806	(1,797)	(495)	採權益法評價之被投資公司
大亞創業投資(股)公司	聚恆科技(股)公司	台南市	光電相關	86,316	88,390	6,252,852	12.51	132,216	319,385	79,129	採權益法評價之被投資公司
大亞創業投資(股)公司	聯友機電(股)公司	新北市	電纜接續材料	13	13	1,216	-	14	239,441	-	子公司
大亞創新投資(股)公司	Otto2 Holdings Corporation	Cayman	幼兒美學教育	32,800	32,800	25,295,740	7.05	19,329	RMB (3,309) 仟元	-	採權益法評價之被投資公司
大亞創新投資(股)公司	十藝生技(股)公司	台北市	醫學美容相關	10,625	10,625	187,129	3.31	1,917	(1,797)	(74)	採權益法評價之被投資公司
大亞創新投資(股)公司	聚恆科技(股)公司	台南市	光電相關	35,363	35,363	3,041,357	6.08	56,567	319,385	13,868	採權益法評價之被投資公司
大展電線電纜(股)公司	CUPRIME MATERIAL PTE LTD.	新加坡	投資	63,270	63,270	3,255,000	100.00	97,491	1,905	1,605	孫公司
大展電線電纜(股)公司	CUPRIME VENTRUE HOLDING COMPANY LTD.	Tortola British Virgin	投資	76,217	94,112	2,400,000	100.00	50,426	533	533	孫公司
大展電線電纜(股)公司	CUPRIME INVESTMENT HOLDING COMPANY LIMITED	Tortola British Virgin	投資	97,242	97,242	285	100.00	122,240	17,330	17,330	孫公司
大展電線電纜(股)公司	大亞創業投資(股)公司	新北市	投資	21,216	21,216	3,028,440	3.12	39,040	263,035	8,326	子公司
大展電線電纜(股)公司	大恒電線電纜(股)公司	台南市	電子線	6,000	6,000	600,000	2.79	8,991	48,115	1,494	子公司
大展電線電纜(股)公司	大研金屬科技(股)公司	桃園市	代工生產碳纖維鋼管及氧化鋼管	323,608	323,608	6,271,304	96.48	30,153	(29,419)	(28,400)	孫公司
CUPRIME MATERIAL PTE LTD.	CUPRIME ELECTRIC WIRE & CABLE(H.K.) CO., LTD.	香港	投資	SGD 3,247 仟元	SGD 3,247 仟元	18,000,000	100.00	SGD 4,522 仟元	SGD 75 仟元	SGD 75 仟元	曾孫公司
CUPRIME INVESTMENT HOLDING COMPANY LIMITED	TA YA VIETNAM (cayman) HOLDINGS LTD.	Cayman	投資	USD 2,650 仟元	USD 2,650 仟元	2,650,000	25.00	USD 4,162 仟元	USD 2,355 仟元	USD 589 仟元	孫公司

註：該被投資公司產生虧損，本公司對該公司在法定義務、推定義務或已代辦關企業支付款項之範圍內，認列額外損失，故已轉列其他負債-其他項下。

附表七 應收關係人款項達新台幣一億元或實收資本額百分之二十以上

109年度

單位：新台幣仟元

帳列應收款項之公司	交易對象	關係	應收關係人 款項餘額	週轉率	逾期應收關係人款項		應收關係人款項 期後收回金額(註)	提列備抵 呆帳金額
					金額	處理方式		
大恒電線電纜(股)公司	大亞電線電纜(股)公司	對大恒公司採權益法評價之投資公司	80,726	9.37	—	無	80,726	—

註：係截至110年3月11日之資料。

附表八之一 大陸投資資訊

109年度

單位：金額除特別註明者外，餘為新台幣仟元

大陸被投資公司名稱	主要營業項目	實收資本額	投資方式 (註一)	本期期初自台灣匯出 累積投資金額	本期匯出或收回投資金額		本期期末自台灣匯出 累積投資金額 (註四)	被投資公司本期損益	本公司直接或 間接投資 之持股比例	本期認列投資損益 (註三)	期末投資帳面價值	截至本期止 已匯回台灣 之投資收益
					匯出	收回						
恆亞電工(昆山)有限公司	漆包線生產加工	743,757 (美金23,200,000元)	(2)	317,269 (美金10,000,000元)	-	-	317,269 (美金10,000,000元)	24,226 (人民幣5,627仟元)	100%	24,226 (人民幣5,627仟元)	370,464 (人民幣84,827仟元)	-
大亞(漳州)電線電纜有限公司	精密漆包線及三層絕緣線等之產銷業務	265,178 (美金9,000,000元)	(2)	101,125 (美金3,500,000元)	-	-	101,125 (美金3,500,000元)	(7,659) (人民幣1,779仟元)	100%	(7,659) (人民幣1,779仟元)	38,878 (人民幣8,902仟元)	-
東莞恆亞電工有限公司	精密漆包線及三層絕緣線等之產銷業務	540,575 (美金18,200,000元)	(2)	187,020 (美金6,200,000元)	-	-	187,020 (美金6,200,000元)	16,541 (人民幣3,842仟元)	100%	16,541 (人民幣3,842仟元)	463,545 (人民幣106,140仟元)	-
揚州英瑞汽配銷售有限公司	銷售車用中冷氣、空調器及汽車散熱器配件業務	90,810 (美金3,000,000元)	(2)	-	-	-	-	-	-	-	-	-
揚州英瑞汽車材料有限公司	銷售車用中冷氣、空調器及汽車散熱器配件業務	272,430 (美金9,000,000元)	(2)	-	-	-	-	-	-	-	-	-
揚州英諦車材實業有限公司	銷售車用中冷氣、空調器及汽車散熱器配件業務	534,265 (美金17,650,000元)	(2)	-	-	-	-	-	-	-	-	-
揚州英瑞汽車空調科技工業有限公司	銷售車用中冷氣、空調器及汽車散熱器配件業務	599,346 (美金19,800,000元)	(2)	-	-	-	-	-	-	-	-	-
東莞冠碩電池有限公司	鋰鐵電池製造及銷售	51,459 (美金1,700,000元)	(2)	-	-	-	-	-	-	-	-	-
蘇州冠碩新能源有限公司	鋰鐵電池製造及銷售	242,160 (美金8,000,000元)	(2)	-	-	-	-	-	-	-	-	-
東莞慧昌塑膠材料有限公司	生產和銷售塑膠粒	10,507 (美金351,244元)	(2)	-	-	-	-	6,785 (人民幣1,576仟元)	42.21%	2,863 (人民幣665仟元)	22,016 (人民幣5,041仟元)	-
東莞車視電子科技有限公司	汽車裝飾品、LED顯示器、車用LCD	15,135 (美金500,000元)	(3)	-	-	-	-	-	-	-	-	-
上海黃色小鴨貿易有限公司	嬰童服飾用品生產銷售	84,151 (美金2,780,000元)	(3)	-	-	-	-	-	-	-	-	-
上海台凌嬰童用品有限公司	嬰童服飾用品生產銷售	18,127 (美金598,851元)	(3)	-	-	-	-	-	-	-	-	-

附表八之二 大陸投資資訊

109年度

單位：金額除特別註明者外，餘為新台幣仟元

大陸被投資 公司名稱	主要營業項目	實收資本額	投資 方式 (註一)	本期期初自台灣匯出 累積投資金額	本期匯出或收回投資金額		本期期末自台灣匯出 累積投資金額 (註四)	被投資公司本期損益	本公司直接 或間接投資 之持股比例	本期認列投資損益 (註三)	期末投資帳面價值	截至本期止 已匯回台灣 之投資收益
					匯出	收回						
北京英特圖技術 有限責任公司	電腦軟體設計業、其他 電腦系統設計服務業務	-	(3)	-	-	-	-	-	-	-	-	-
上海鄂圖二世諮 詢服務有限公司	管理顧問業務	13,669 (美金466,667元)	(3)	-	-	-	-	-	-	-	-	-
敦泰科技(深圳) 有限公司	電熔式觸控式螢幕控制 IC	15,510 (美金5,000,000元)	(3)	-	-	-	-	-	-	-	-	-
惠州市博羅錚興 阻燃材料有限公 司	氧化鋁及阻燃材料之生 產、加工及製造	17,352 (人民幣3,600,000元)	(3)	-	-	-	13,295 (人民幣3,099仟元)	13.09%	1,740 (人民幣406仟元)	93,439 (人民幣21,382仟元)	-	
振翔管理諮詢 (上海)有限公司	管理顧問業務	6,324 (人民幣1,399,092元)	(2)	-	-	-	-	-	-	71,787 (港幣19,560仟元)	-	
東莞慧吉塑膠材 料有限公司	生產及出售塑膠粒	13,726 (美金442,210元)	(2)	-	-	-	20,212 (港幣5,305仟元)	42.21%	8,532 (港幣2,239仟元)	40,029 (港幣10,907仟元)	-	
惠州市大義塑膠 新材料有限公司	生產及出售塑膠粒	25,559 (人民幣6,100,000元)	(2)	-	-	-	-	-	-	26,147 (人民幣9,100仟元)	-	

本期期末累計自台灣匯出赴大陸地區投資 金額	經濟部投審會 核准投資金額	依經濟部投審會規定赴大陸地區投資限額(註二)
605,414 美金19,700,000元	3,599,368 美金61,236,363元	4,659,547

註一、投資方式區分為下列三種，標示種類別即可：

- (1)直接赴大陸地區從事投資。
- (2)透過第三地區公司再投資大陸。
- (3)其他方式。

註二、依據97.8.29新修定「在大陸地區從事投資或技術合作審查原則」規定，按淨值之限額計算： $7,765,911 \times 60\% = 4,659,547$ (當期淨值之60%)。

註三、本期認列投資損益係依據同期間未經會計師核閱之財務報告計算。

註四、本期期末累計自子公司匯出赴大陸地區投資金額為美金45,646,341元。

大亞電線電纜股份有限公司

重要會計項目明細表目錄

民國109年度

現金及約當現金明細表	明細表 一
透過損益按公允價值衡量之金融資產-流動明細表	明細表 二
應收票據—淨額明細表	明細表 三
應收帳款—淨額明細表	明細表 四
其他應收款明細表	明細表 五
存貨（製造業）—淨額明細表	明細表 六
存貨（建設業）—淨額明細表	明細表 七
透過損益按公允價值衡量之金融資產—非流動變動明細表	明細表 八
透過其他綜合損益按公允價值衡量之金融資產—非流動變動明細表	明細表 九
採用權益法之投資變動明細表	明細表 十
不動產、廠房及設備變動明細表	詳附註 六(八)
投資性不動產淨額變動明細表	詳附註 六(九)
存出保證金明細表	明細表 十一
銀行借款明細表	明細表 十二
應付短期票券明細表	明細表 十三
應付帳款明細表	明細表 十四
其他應付款明細表	明細表 十五
應付公司債明細表	明細表 十六
長期銀行借款明細表	明細表 十七
存入保證金明細表	明細表 十八
營業收入淨額明細表	明細表 十九
營業成本明細表	明細表 二十
營業費用明細表	明細表 二十一
其他利益及損失明細表	明細表 二十二
本期發生之員工福利、折舊及攤銷費用功能別彙總表	明細表 二十三

大亞電線電纜股份有限公司

現金及約當現金明細表

民國109年12月31日

明細表一

單位：金額除特別註明者外
，餘為新台幣仟元

項 目	摘 要		金 額
庫存現金			\$ 3,750
支票存款			404,971
活期存款			772,166
外匯存款	原 幣 (仟 元)	匯 率	76,269
	USD	2,110	28.48
	CHF	6	32.31
	JPY	6,097	0.28
	HK	1,223	3.67
	EUR	13	35.02
	CNY	2,154	4.37
			\$ 1,257,156

大亞電線電纜股份有限公司

透過損益按公允價值衡量之金融資產-流動明細表

民國109年12月31日

明細表二

單位：除單價為元外，餘為新台幣仟元

金融商品名稱	摘要	股數/單位數	取得成本	公平價值	
				單價	總價
透過損益按公允價值衡量之金融資產					
上市(櫃)公司股票					
保瑞藥業(股)公司	股票	195,000	\$ 18,460	196.50	\$ 38,317
亞信電子(股)公司	股票	548,100	24,614	60.20	32,996
台灣汽電共生(股)公司	股票	12,976,093	228,862	38.70	502,175
晶焱科技(股)公司	股票	32,806	2,881	109.50	3,592
			274,817		\$ 577,080
透過損益按公允價值衡量之金融資產評價調整			302,263		
			\$ 577,080		

大亞電線電纜股份有限公司

應收票據—淨額明細表

民國109年12月31日

明細表三

單位：新台幣仟元

客 戶 名 稱	摘 要	金 額
5188121	貨款票據	\$ 42,689
6370505	貨款票據	4,604
7136000	貨款票據	4,364
0274809	貨款票據	4,234
其他(各戶餘額皆未超過本項目金額5%)	貨款票據	28,460
		<u>84,351</u>
減：備抵呆帳		—
淨額		<u><u>\$ 84,351</u></u>

大亞電線電纜股份有限公司

應收帳款—淨額明細表

民國109年12月31日

明細表四

單位：新台幣仟元

客 戶 名 稱	摘 要	金 額
9998013	待收貨款	\$ 121,584
0682000	待收貨款	57,969
其他(各戶餘額皆未超過本項目金額5%)	待收貨款	976,937
		<u>1,156,490</u>
減：備抵呆帳		(24,541)
淨 額		<u><u>\$ 1,131,949</u></u>

大亞電線電纜股份有限公司

其他應收款明細表

民國109年12月31日

明細表五

單位：新台幣仟元

<u>項 目</u>	<u>摘 要</u>	<u>金 額</u>
其他	衍生性商品收益	\$ 17,806
其他	資金貸與	100,000
其他	應收退稅款	75
其他	其他	2,335
		<u>\$ 120,216</u>

大亞電線電纜股份有限公司

存貨（製造業）－淨額明細表

民國109年12月31日

明細表六

單位：新台幣仟元

項 目	摘 要	成 本	淨變現價值
原料	無氧銅、積層鉛筆、銅帶、 SCR銅線及各種色料等	\$ 296,497	\$ 318,677
物料	眼模、鐵軸及PE延伸帶等	10,404	13,266
在製品	各種在製電線電纜	400,671	539,532
半成品	塑膠粒	11,477	11,645
製成品	PVC電線電纜、橡膠電纜及 XLPE電纜等	1,068,170	1,130,518
		<u>1,787,219</u>	<u>\$ 2,013,638</u>
減：備抵跌價損失		(10,179)	
淨額		<u>\$ 1,777,040</u>	

大亞電線電纜股份有限公司
存貨（建設業）—淨額明細表
民國109年12月31日

明細表七

單位：新台幣仟元

項 目	成 本	淨變現價值
待售房地		
待售土地	\$ 71,880	
待售房屋	—	
	71,880	\$ 115,139
在建工程	69,062	
在建房地	84,428	
小 計	225,370	
減：備抵跌價損失	—	
淨 額	\$ 225,370	

大亞電線電纜股份有限公司
 透過損益按公允價值衡量之金融資產-非流動變動明細表
 民國109年1月1日至12月31日

明細表八

單位：新台幣仟元

被投資公司名稱	年 初 餘 額		本 年 度 增 加		本 年 度 減 少		年 底 餘 額	
	股 數	金 額	股 數	增加投資	股 數	減少投資	股 數	持 股 比 例 %
今日傳媒(股)公司	2,760,972	\$ 44,575	636,614	\$ 6,366	—	\$ —	3,397,586	8.69%
加：衍生性金融商品-金屬期貨				—		—		
小計								
減：透過損益按公允價值衡量之金融資產評價-非流動				—		—		
				\$ 6,366		\$ —		
								\$ 405,378

大亞電線電纜股份有限公司

透過其他綜合損益按公允價值衡量之金融資產-非流動變動明細表

民國109年1月1日至12月31日

明細表九

單位：新台幣仟元

被投資公司名稱	年 初 餘 額		本 年 度 增 加		本 年 度 減 少		年 底 餘 額			提供擔保 質押情形
	股 數	金 額	股 數	增加投資	股 數	減少投資	股 數	持股比例%	金 額	
森霸電力(股)公司	30,000,000	\$ 464,250	—	\$ —	—	\$ —	30,000,000	8.15	\$ 464,250	附註八
台亞衛星通訊(股)公司	1,276,374	15,645	—	—	—	—	1,276,374	2.98	15,645	無
大中票券金融(股)公司	5,930,319	47,013	—	—	—	—	5,930,319	1.32	47,013	無
大安精密(股)公司	162,000	1,620	—	—	—	—	162,000	18.00	1,620	無
壹柒聯合貿易(股)公司	30,000	300	—	—	—	—	30,000	6.67	300	無
湧創投資(股)公司	5,500,000	54,930	—	—	—	—	5,500,000	13.92	54,930	無
大青節能科技公司	3,500,000	35,000	—	—	—	—	3,500,000	5.00	35,000	無
台灣積體電路製造(股)公司	165,000	39,630	195,000	59,185	100,000	27,449	260,000	—	71,366	無
瑞儀光電(股)公司	185,000	21,909	265,000	24,350	40,000	4,112	410,000	0.09	42,147	無
朋程科技(股)公司	133,000	12,481	—	—	—	—	133,000	0.15	12,481	無
		692,778		83,535		31,561			744,752	
減：透過其他綜合損益按公允價值衡量之評價調整		14,693		52,083		—			66,776	
		\$ 707,471		\$ 135,618		\$ 31,561			\$ 811,528	

大亞電線電纜股份有限公司
採用權益法之投資變動明細表
民國109年1月1日至12月31日

明細表十

單位：新台幣仟元

被投資公司名稱	年初餘額		本年度增加(註1)		本年度減少(註2)		年底餘額			市價或股權淨值	提供擔保 質押情形	備註
	股數(仟股)	金額	股數(仟股)	金額	股數(仟股)	金額	股數(仟股)	持股比例%	金額			
按權益法之長期股權投資：												
【子公司】												
TA YA (CHINA) HOLDING LTD.	45,000	\$ 606,275	—	\$ 21,530	—	\$ (8,398)	45,000	100.00	\$ 619,407	\$ 619,407	無	
TA YA VENTURE HOLDINGS LTD.	12,520	357,661	—	6,646	—	(21,686)	12,520	100.00	342,621	342,621	無	
TA YA (Vietnam) INVESTMENT HOLDING LTD.	9,000	467,138	—	43,595	—	(84,142)	9,000	100.00	426,591	426,591	無	
大亞創新投資(股)公司	40,000	459,829	4,627	68,759	—	(6,112)	44,627	100.00	522,476	522,476	無	
TA YA ELECTRIC WIRE & CABLE(H.K.)CO.,LTD	20	—	—	—	—	—	20	99.99	—	—	無	(註3)
大亞創業投資(股)公司	93,888	903,410	—	309,050	—	(272)	93,888	96.87	1,212,188	1,212,188	無	
大恒電線電纜(股)公司	13,192	179,249	—	40,564	—	(22,067)	13,192	61.36	197,746	197,746	無	
大河工程顧問(股)公司	1,200	35,632	—	400	—	(7,075)	1,200	48.00	28,957	28,957	無	
大義塑膠(股)公司	3,464	37,533	202	4,073	—	(2,727)	3,666	48.24	38,879	38,879	無	
大展電線電纜(股)公司	22,609	205,440	9,799	117,474	—	(27,839)	32,408	54.01	295,075	295,075	無	
聯友機電(股)公司	24,930	331,662	1,496	103,635	—	(19,944)	26,426	42.78	415,353	415,353	無	
PLASTIC TECHNOLOGY INVESTMENT HOLDING LTD.	7,827	62,335	—	4,166	—	(3,974)	7,827	25.60	62,527	62,527	無	
大亞綠能科技(股)公司	55,229	595,419	52,787	642,927	—	(127,743)	108,016	88.06	1,110,603	1,110,603	無	
協同能源科技(股)公司	3,000	9,732	930	9,930	2,310	(6,021)	1,620	70.66	13,641	13,641	無	
【關聯企業】												
安鼎國際工程(股)公司	5,076	86,110	324	21,788	—	(5,200)	5,400	27.00	102,698	102,698	無	
榮星電線工業(股)公司	31,922	418,355	—	32,460	—	(10,648)	31,922	22.13	440,167	472,446	詳附註八	(註4)
協創系統科技(股)公司	900	2,444	—	—	—	(1,726)	900	19.61	718	718	無	
聚恆科技(股)公司	1,993	29,133	—	16	—	(14,630)	1,993	3.99	14,519	14,519	無	
		<u>\$ 4,787,357</u>		<u>\$ 1,427,013</u>		<u>\$ (370,204)</u>			<u>\$ 5,844,166</u>			

註1：本期增加包括被投資公司股權淨值變動、國外營運機構財務報表換算之兌換差額及增加投資金額。

註2：本期減少包括被投資公司股權淨值變動、發放現金股利、國外營運機構財務報表換算之兌換差額之金額及減資彌補虧損。

註3：TA YA ELECTRIC WIRE & CABLE (H.K.) CO., LTD. 產生虧損，致該子公司之長期股權投資產生貸方餘額，予以轉列其他負債—其他項下。

註4：上市公司普通股股票係按109年底收盤價計算。

大亞電線電纜股份有限公司

存出保證金明細表

民國109年12月31日

明細表十一

單位：新台幣仟元

<u>項</u>	<u>目</u>	<u>摘</u>	<u>要</u>	<u>金</u>	<u>額</u>
高爾夫球保證金		入會保證金		\$	17,000
汽車租賃保證金		租賃保證金			11,740
其他		租賃保證金等			435
				\$	29,175

大亞電線電纜股份有限公司

銀行借款明細表

民國109年12月31日

明細表十二

單位：新台幣仟元

債 權 人	借款種類	年底餘額	到期日	利率區間	融資額度	抵押擔保情形
兆豐銀行台南分行	購料借款	\$ 152,051	110.01~110.05	0.92%-1.05%	430,000	無
第一銀行台南分行	購料借款	121,666	110.03	1.05%	700,000	無
合作金庫赤崁分行	購料借款	121,700	110.06	0.84%-0.85%	675,000	無
華南銀行台南分行	購料借款	188,095	110.04~110.06	1.11%-1.12%	600,000	無
世華聯合商業銀行台南分行	購料借款	47,775	110.01	0.90%	284,830	無
		<u>631,287</u>				
第一銀行台南分行	抵押借款	100,000	110.02	0.95%	700,000	詳附註八
合作金庫赤崁分行	抵押借款	50,000	110.11	1.10%	675,000	詳附註八
彰化銀行延平分行	抵押借款	100,000	110.05	1.10%	1,700,000	詳附註八
		<u>250,000</u>				
中國輸出入銀行台南分行	信用借款	120,000	110.01	0.66%	120,000	無
匯豐銀行高雄分行	信用借款	150,000	110.11	1.14%	170,898	無
彰化商業銀行延平分行	信用借款	228,000	110.05~110.07	1.15%	1,700,000	無
台企中小銀行松江	信用借款	100,000	110.03	1.27%	200,000	無
台北富邦商業銀行安平分行	信用借款	100,000	110.05	1.13%	199,381	無
		<u>698,000</u>				
		<u>\$ 1,579,287</u>				

大亞電線電纜股份有限公司

應付短期票券明細表

民國109年12月31日

明細表十三

單位：新台幣仟元

項目	保證或承兌機構	契約期間	利率區間	發行金額	未攤銷折價	帳面金額
應付商業本票	中華票券	109.12.15~110.03.15	1.18%	\$ 50,000	\$ —	\$ 50,000
	大慶票券	109.10.05~110.01.08	1.14%	100,000	—	100,000
	兆豐票券	109.11.24~110.01.21	1.20%	100,000	—	100,000
	萬通票券	109.11.03~110.02.01	1.09%	100,000	—	100,000
	國際票券	119.12.10~110.03.10	1.15%	50,000	—	50,000
				\$ 400,000	\$ —	\$ 400,000

大亞電線電纜股份有限公司

應付帳款明細表

民國109年12月31日

明細表十四

單位：新台幣仟元

廠 商 名 稱	摘 要	金 額
甲供應商	應付貨款	\$ 128,450
乙供應商	應付貨款	80,726
丙供應商	應付貨款	47,003
丁供應商	應付貨款	29,247
戊供應商	應付貨款	25,619
其他(各戶餘額皆未超過本項目金額5%)	應付貨款	175,009
		\$ 486,054

大亞電線電纜股份有限公司

其他應付款明細表

民國109年12月31日

明細表十五

單位：新台幣仟元

<u>項 目</u>	<u>摘 要</u>	<u>金 額</u>
應付薪資及獎金	十二月份薪資、伙食費及獎金	\$ 249,859
其他(註)	其他各項費用	53,490
		<u>\$ 303,349</u>

註：各項餘額皆未超過本項目金額5%。

大亞電線電纜股份有限公司

應付公司債明細表

民國109年12月31日

明細表十六

單位：新台幣仟元

債券名稱	受託人	發行日期	付息日期	利率	發行面額	已還數額	年底餘額	一年內到期	一年以上到期	償還辦法	擔保情形
107年度第一期有擔保普通公司債	彰化銀行(股)公司	107.09-112.09	詳附註六(十二)	0.97%	\$ 500,000	\$ -	\$ 500,000	\$ -	\$ 500,000	詳附註六(十二)	彰化商業銀行(股)公司保證
109年度第一次有擔保普通公司債	永豐銀行北台南(股)公司	109.12-114.12	詳附註六(十二)	0.61%	1,000,000	-	1,000,000	-	1,000,000	詳附註六(十二)	永豐銀行北台南(股)公司保證
合計					\$ 1,500,000	\$ -	\$ 1,500,000	\$ -	\$ 1,500,000		

大亞電線電纜股份有限公司

長期銀行借款明細表

民國109年12月31日

明細表十七

單位：新台幣仟元

債權人	契約期間	利率	借款餘額	抵押或擔保	備註
兆豐銀行	105.02~110.02	1.48%	\$ 50,000	附註八	共分6期，每六個月為一期平均攤還，107.08.03還第一期款，每期償還50,000,000元。
兆豐銀行	106.09~111.09	1.48%	333,334	附註八	分五年攤還，自首次動撥日起滿二年六個月之日還第一期款，共分六期平均攤
王道銀行	109.08~113.08	1.30%	400,000	附註八	112.11.10為第一期還4,000萬，每3個月為一期，分3期平均攤還，每期攤還1億2
王道銀行	108.06~111.06	1.30%	450,000	無	110.6.24為第一期，每三個月為一期，分五期平均攤還，每期攤還9,000萬。
王道銀行	108.06~111.06	1.30%	250,000	附註八	110.6.24為第一期，每三個月為一期，分五期平均攤還，每期攤還5,000萬。
王道銀行	109.09~112.11	1.30%	200,000	附註八	112.8.10為第一期，還1億2仟萬元，112.11.10還8仟萬元。
王道銀行	109.10~113.10	1.41%	100,000	無	112.10.23為第一期，每三個月為一期，分五期平均攤還，每期攤還2,000萬。
台新銀行	109.09~111.09	1.10%	100,000	無	到期還本，按月繳息。
凱基商銀	109.12~111.12	1.19%	459,335	附註八	到期還本，按月繳息。
凱基商銀	109.12~111.12	1.19%	340,665	無	到期還本，按月繳息。
元大銀行	109.10~111.10	1.50%	300,000	無	到期還本，按月繳息。
			2,983,334		
一年內到期之長期銀行借款			(636,667)		
			\$ 2,346,667		

大亞電線電纜股份有限公司

存入保證金明細表

民國109年12月31日

明細表十八

單位：新台幣仟元

客 戶 名 稱	摘 要	金 額
勺客戶	購貨履約保證金	\$ 8,629
夕客戶	購貨履約保證金	4,473
冂客戶	購貨履約保證金	3,062
匚客戶	購貨履約保證金	1,816
其他(各戶餘額皆未超過本項目金額5%)	購貨履約保證金及租賃押金等	9,330
		\$ 27,310

大亞電線電纜股份有限公司
營業收入淨額明細表
民國109年1月1日至12月31日

明細表十九

單位：新台幣仟元

項 目	數量 (噸)	金 額
銷貨收入		
漆包線	8,847	\$ 2,010,988
交連電力電纜	15,934	2,983,022
塑膠電線電纜	9,083	1,525,580
69/161KV電纜	1,907	574,660
69/161KV工程款	—	29,729
裸銅線	5,308	1,013,430
通信電纜	708	154,177
345KV電纜(含附屬器材)	—	—
345KV工程款	—	—
低煙無毒耐熱耐燃電線電纜	845	172,243
光纖電纜	313	65,185
橡膠電線電纜	21	5,354
三層絕緣線	37	13,424
出售半成品	41	1,787
出售原料	1,314	168,891
加工收入	950	2,492
其他收入(零星工程)	—	86
專案工程收入	—	213,697
		8,934,745
減：銷貨退回		(4,461)
銷貨折讓		(33,362)
銷貨收入淨額		8,896,922
租賃收入		9,595
營建收入		33,571
營業收入淨額		\$ 8,940,088

大亞電線電纜股份有限公司

營業成本明細表

民國109年1月1日至12月31日

明細表二十

單位：新台幣仟元

項 目	金 額	
	小 計	合 計
直接原料		
年初存料	\$ 775,006	
本年度進料淨額	5,838,313	
加：在製品轉入	207,287	
委外加工轉入	2,575	
盤盈	2,030	
其他	12	
減：出售原料成本	(166,889)	
委外加工及製造費用轉出	(4,949)	
年底存料	(296,497)	\$ 6,356,888
直接人工		224,839
製造費用		561,627
製造成本		7,143,354
年初在製品	401,800	
年初半成品	6,482	
加：製成品轉入	5,052,941	
在製品退料轉入半成品	1,832	
外購半成品淨額	20,758	
委外加工轉入	578	
盤盈	44	
減：在製品轉原料及半成品	(209,118)	
轉列費用	(1,120)	
出售半成品	(4,076)	
其他	(2)	
年底在製品	(400,671)	
年底半成品	(11,477)	4,857,971
製成品成本		12,001,325
年初製成品	728,014	
加：本年度進貨淨額	1,565,818	
減：轉列在製品	(5,052,941)	
轉列費用	(3,124)	
盤虧	(5,253)	
預付設備款(未完工程)	(224)	
年底製成品	(1,068,170)	(3,835,880)
銷貨成本		8,165,445
加：出售原物料成本	168,743	
出售半成品成本	4,075	
存貨盤虧	3,179	
減：存貨跌價回升利益	(9,142)	166,855
營業成本(製造業)		8,332,300
營建成本		27,502
總營業成本		\$ 8,359,802

大亞電線電纜股份有限公司

營業費用明細表

民國109年1月1日至12月31日

明細表二十一

單位：新台幣仟元

項 目	推銷費用	管理費用	研發費用
薪 資 支 出	\$ 52,888	\$ 202,498	\$ 31,495
運 費	35,239	954	—
保 險 費	4,370	20,753	—
折 舊	4,351	20,512	—
交 際 費	4,153	17,810	—
出 口 費 用	2,732	7	—
廣 告 費	849	41,181	—
其 他 費 用 (註)	13,023	113,977	35,518
	<u>\$ 117,605</u>	<u>\$ 417,692</u>	<u>\$ 67,013</u>

註：各項餘額皆未超過本項目金額5%。

大亞電線電纜股份有限公司
其他利益及損失明細表
民國109年1月1日至12月31日

明細表二十二

單位：新台幣仟元

項 目	金 額
利息收入	\$ 2,212
其他收入	
股利收入	77,550
租金收入	19,509
	<u>97,059</u>
其他利益及損失	
外幣兌換利益	7,163
處分不動產、廠房及設備利益	925
處分投資性不動產利益	301
處分投資利益	9,385
透過損益按公允價值衡量之金融資產/負債評價淨利益	234,648
技術服務收入	46,158
補助收入	20,903
其他利益	23,009
	<u>342,492</u>
財務成本	
銀行借款利息	72,956
租賃負債	596
其他利息	244
	<u>73,796</u>
採用權益法認列之子公司及關聯企業損益之份額	<u>610,611</u>
其他利益及損失合計	<u>\$ 978,578</u>

大亞電線電纜股份有限公司

本期發生之員工福利、折舊及攤銷費用功能別彙總表

民國109年及108年1月1日至12月31日

明細表二十三

單位：新台幣仟元

性質別/功能別	109年度			108年度		
	屬於 營業成本者	屬於 營業費用者	合計	屬於 營業成本者	屬於 營業費用者	合計
員工福利費用						
薪資、獎金及紅利等	\$295,960	\$ 256,270	\$ 552,230	\$273,879	\$180,823	\$454,702
勞健保費用	26,627	14,059	40,686	25,238	14,000	39,238
退休金費用	10,712	10,253	20,965	10,375	9,235	19,610
董事酬金	—	30,611	30,611	—	19,987	19,987
其他用人費用	11,672	5,409	17,081	14,350	7,319	21,669
	<u>\$344,971</u>	<u>\$ 316,602</u>	<u>\$ 661,573</u>	<u>\$323,842</u>	<u>\$231,364</u>	<u>\$555,206</u>
折舊費用	<u>\$ 94,456</u>	<u>\$ 24,863</u>	<u>\$ 119,319</u>	<u>\$113,766</u>	<u>\$ 22,320</u>	<u>\$136,086</u>

註1：截至109年及108年12月31日止，本公司員工人數分別為618人及622人，其中未兼任員工之董事人數為4人。

註2：109年及108年平均員工福利費用分別為1,028仟元及866仟元。

註3：109年及108年平均員工薪資費用分別為899仟元及736仟元。兩年度平均員工薪資費用增加22%。

註4：本公司薪資報酬政策如下：

(1)董事：

本公司董事執行公司業務時得支付酬金，其金額依其對公司營運參與之程度及貢獻之價值，依公司章程規定，授予董事會依同業通常水準支給議定；此外，本公司當年度如有獲利，依章程規定提撥不高於百分之三為董監事酬勞。

(2)經理人：

本公司經理人報酬給付之標準，依其個人績效表現及對公司整體營運之貢獻度，參酌市場給付水準決定之。

(3)以上所列之董事及經理人薪酬訂定程序，以本公司之董事及經理人績效評估辦法作為評核之依據，相關績效考核及薪酬合理性，均經薪資報酬委員會及董事會審議。

(4)員工：

本公司員工之整體薪酬包含固定薪酬及變動薪酬，係依據其職務、貢獻及績效表現而定；此外，本公司當年度如有獲利，依章程規定提撥百分之一為員工酬勞。

臺中市會計師公會會員印鑑證明書

中市財證字第 11000138 號

會員姓名：(1) 呂松裕
(2) 陳芋仔

事務所名稱：群智聯合會計師事務所

委託人名稱：大亞電線電纜股份有限公司

事務所地址：台中市南區忠明南路787號32樓 委託人統一編號：68035907

事務所電話：(04)22612200

事務所統一編號：00969155



會員證書字號：(1)中市會證字第 ○三三六 號


(2)中市會證字第 ○三三五 號

印鑑證明書用途：辦理 大亞電線電纜股份有限公司

一〇九年度(自民國 109年 1月 1日至

109年 12月 31日)財務報表之查核簽證

簽名式(一)	呂松裕	存會印鑑(一)	
簽名式(二)	陳芋仔	存會印鑑(二)	

理事長：

核對人：

中華民國 110 年 1 月 19 日

